

DÖBELI HOLZ

Holz für Haus und Garten

Döbeli Holz AG
Sigismühle 4, 5703 Seon

T 062 769 70 30
F 062 769 70 40

info@doebeli.ch
www.doebeli.ch

Preisliste Biohort

im März 2024



AvantGarde A5 Doppeltüre ab Fr. 2399.-

oder

Hochbeet 150 x 50 cm ab Fr. 599.-

in unserer Ausstellung zu besichtigen



Europa 3
ab Fr. 1399.-



Neo 1A
ab Fr. 2899.-



Geräteschrank 150
ab Fr. 999.-



StyleBox 140
ab Fr. 799.-

Netto- PREISLISTE 2024 Nr. 69 HCH-DE, Händler



Biohort Schweiz AG
Neuhusstrasse 9, 6234 Triengen
+ 41 41 933 30 70
info@biohort.ch, www.biohort.ch

Gültig von 01.01.2024 bis 31.12.2024 sowie bis auf Widerruf für die Schweiz.
Mit Erscheinen dieser Preisliste verlieren alle bisherigen Listen ihre Gültigkeit!

Preise in CHF inkl. Transportkosten zum Händlerlager oder frei Haus Kundenadresse (Bordsteinkante) innerhalb der Schweiz.

Voraussetzung: Die Lieferadresse muss mit einem 38t-LKW (Zufahrt mind. 3m breit) erreichbar sein! Fixtermine sind nur gegen einen Transportkostenzuschlag möglich!

Achtung: Bei Direktzustellung zum Endkunden bitte immer die **genaue Lieferadresse, E-Mail und die Telefonnummer (inkl. Ländervorwahl)** des Kunden, unter der er erreichbar ist, angeben. Die Spedition setzt sich mit dem Kunden zwecks Zustelltermin in Verbindung.

Lagerware versandfertig innerhalb von 2 bis 4 Werktagen ab Auftragsklarheit. Alle Biohort-Erzeugnisse sind für die Selbstmontage in Kartons verpackt und mit einer ausführlichen Aufbauanleitung bestückt. Konstruktionsänderungen im Interesse des technischen Fortschritts vorbehalten. Bei den Gewichten handelt es sich um Brutto-Gewichte.

Unsere Allgemeinen Geschäftsbedingungen (AGB) finden Sie unter: biohort.com/agb
Unsere Garantiebedingungen finden Sie unter: biohort.com/garantiebedingungen



Europa 2-3



AvantGarde® 4-5
AvantGarde®ECO 6-7



HighLine® 8-9



Panorama® 10-11



Neo 12-15



Geräteschrank 16-17



MiniGarage 17



StoreMax® 18



HighBoard 18



Mülltonnenbox Alex® 19



Terrassenschrank Romeo® 19



FreizeitBox 20



PaketBox 20



StyleBox® 20



LoungeBox® 21



WoodStock® 21



Robotergeraue Charly® 21



Sichtschutz 22-23



DaVinci® 23



Komposter MonAmi® 25



HochBeet 24-25



Pflanzbeet Belvedere® 26-27



BikeLift® 28



Reinigungsmittel 28





Grundausrüstung: für alle Größen und Ausführungen





(innen immer grauweiß)


- 2 Regalböden und 2 Regalsteher
- 4 Gerätehalter (zum Aufhängen von Spaten, Rechen, Schläuchen etc.)
- Ordnungssystem an der Innenseite beider Türflügel mit 6 Aufhängehaken
- 2-fach Verriegelung mit Drehgriff-Zylinderschloss und Reserveschlüssel
- integrierte Dachrinne mit Anschluss für 1-Zoll-Schlauch
- Schrauben und Dübel für die Bodenbefestigung
- zwei Extra-Anbauwinkel für die Wandmontage (bei Gr. 2A und Gr. 4A)

Größe	Außenmaße* B x T x H (cm)	Volumen (m³)	Gewicht (kg)	Anzahl Pakete	EAN-Code				unverb. empf. VK-Preis**
					silber-metallic	quarzgrau-metallic	dunkelgrau-metallic	dunkelgrün	
mit Doppeltür, Türöffnung: 135 x 170 cm (B x H)									
1	172 x 84 x 196	2,2	90,4	3	9003414 29010 5	9003414 22010 2	9003414 24010 0	9003414 23010 1	999,00
2	172 x 156 x 196	4,2	115,2	3	9003414 29020 4	9003414 22020 1	9003414 24020 9	9003414 23020 0	1.199,00
3	244 x 156 x 203	6,3	139,4	4	9003414 29030 3	9003414 22030 0	9003414 24030 8	9003414 23030 9	1.399,00
4	244 x 228 x 203	9,4	167,8	5	9003414 29040 2	9003414 22040 9	9003414 24040 7	9003414 23040 8	1.699,00
5	316 x 228 x 209	12,6	202,6	5	9003414 29050 1	9003414 22050 8	9003414 24050 6	9003414 23050 7	1.999,00
6	244 x 300 x 203	12,4	197,8	5	9003414 29060 0	9003414 22060 7	9003414 24060 5	9003414 23060 6	1.999,00
7	316 x 300 x 209	16,7	233,9	5	9003414 29070 9	9003414 22070 6	9003414 24070 4	9003414 23070 5	2.299,00
2A	244 x 84 x 203	3,3	112,2	3	9003414 29080 8	9003414 22080 5	9003414 24080 3	9003414 23080 4	1.199,00
4A	316 x 156 x 209	8,5	165,1	4	9003414 29090 7	9003414 22090 4	9003414 24090 2	9003414 23090 3	1.599,00

*inkl. Dachvorsprung, höchste Stelle

Fundament	Größe	Außenmaße	Gewicht	Anzahl Pakete	EAN-Code	unverb. empf. VK-Preis**
		B x T (cm)	(kg)			
Alu-Bodenrahmen Aluminium-Profilrohre (40 x 40 mm) mit Eckverbindungen und Befestigungsmaterial (Schrauben)						
	1	150 x 78	5,3	1	9003414 41010 7	159,00
	2	150 x 150	7	1	9003414 41020 6	179,00
	3	222 x 150	8,9	1	9003414 41030 5	209,00
	4	222 x 222	9,9	1	9003414 41040 4	239,00
	5, 6	294 x 222	11,7	1	9003414 41050 3	249,00
	7	294 x 294	12,6	1	9003414 41070 1	259,00
	2A	222 x 78	7,2	1	9003414 41080 0	179,00
	4A	294 x 150	10	1	9003414 41090 9	219,00
Hinweis: Wird der Bodenrahmen direkt im Splittbett (ca. 10 cm Splitt, ohne Fundament oder Platten) verlegt, werden zur Befestigung im Erdreich Bodenanker benötigt. Die Sturmsicherheit muss kundenseitig sichergestellt werden. Bei Gr. 1: insges. 4 Stk.; bei Gr. 2, 2A: insges. 6 Stk.; bei Gr. 3, 4, 4A: insges. 8 Stk.; bei Gr. 5, 6, 7: insges. 10 Stk. notwendig.						
Bodenanker	4-Stück-Packung	53 x 4,5	1,4	1	9003414 41004 6	19,00
	6-Stück-Packung	53 x 4,5	2,1	1	9003414 41006 0	29,00
Alu-Bodenplatte 2 mm Aluminium-Riffelblech, besteht je nach Hausgröße aus mehreren Segmenten inkl. Verbindungsprofilen; Alu-Bodenrahmen zur optimalen Verlegung erforderlich. Unterfütterung mit einer Schüttung oder XPS-Hartschaumplatten in einer Stärke von ca. 2-3 cm empfohlen (nicht im Lieferumfang enthalten).						
	1	141,5 x 69,5	9,9	1	9003414 48010 0	169,00
	2	141,5 x 141,5	16,3	1	9003414 48020 9	299,00
	3	213,5 x 141,5	24	1	9003414 48030 8	379,00
	4	213,5 x 213,5	34	1	9003414 48040 7	549,00
	5, 6	285,5 x 213,5	43,6	1	9003414 48050 6	719,00
	7	285,5 x 285,5	58,7	1	9003414 48070 4	949,00
	2A	213,5 x 69,5	14	1	9003414 48080 3	239,00
	4A	285,5 x 141,5	29,5	1	9003414 48090 2	489,00
SmartBase Besteht aus Aludielen, Aluminium-Fundamentrahmen und Stellfüßen (4 cm höhenverstellbar), inklusive Befestigungsmaterial, max. Belastbarkeit von 200 kg/m²; zusätzlich benötigtes Werkzeug: Wasserwaage, Bohrmaschine, Gabelschlüssel SW13 und SW24						
	1	150 x 78	33,9	2	9003414 43901 6	629,00
	2	150 x 150	47,9	3	9003414 43906 1	919,00
	3	222 x 150	61,2	3	9003414 43912 2	1.199,00
	4	222 x 222	82,3	4	9003414 43918 4	1.499,00
	5, 6	294 x 222	109,8	4	9003414 43923 8	1.799,00
	7	294 x 294	129	4	9003414 43930 6	2.399,00
	2A	222 x 78	46,9	3	9003414 43936 8	999,00
	4A	294 x 150	73,4	3	9003414 43942 9	1.599,00
SmartBasePLUS Besteht aus Aludielen, Aluminium-Fundamentrahmen und feuerverzinkten Erdschrauben (15 cm höhenverstellbar), inklusive Befestigungsmaterial und Handeindrehwerkzeug, max. Belastbarkeit von 200 kg/m²; zusätzlich benötigtes Werkzeug: Schlagbohrmaschine, Bohrer, Wasserwaage, Bohrmaschine, Gabelschlüssel SW13 und SW24, Schaufel						
	1	150 x 78	50,9	2	9003414 43401 1	799,00
	2	150 x 150	61,4	3	9003414 43406 6	1.099,00
	3	222 x 150	88,6	3	9003414 43412 7	1.499,00
	4	222 x 222	109,7	4	9003414 43418 9	1.799,00
	5, 6	294 x 222	130	4	9003414 43423 3	2.199,00
	7	294 x 294	155,3	4	9003414 43430 1	2.799,00
	2A	222 x 78	60	3	9003414 43436 3	1.249,00
	4A	294 x 150	100,8	3	9003414 43442 4	1.799,00
Hinweis: Schlagbohrmaschinen können im gut sortiertem Fachhandel ausgeliehen werden, der benötigte Bohrer ist auch bei Biohort erhältlich.						
Bohrer	für SDS max Aufnahme Ø18 mm	Ø 40 x 570 mm	3,5	1	9003414 43410 3	99,00

Zubehör	Größe	Maße	Gewicht	EAN-Code				unverb. empf. VK-Preis**
		B x T x H (cm)	(kg)	silber-metallic	quarzgrau-metallic	dunkelgrau-metallic	dunkelgrün	
zusätzliche Doppeltür Mit Drehgriff-Zylinderschloss, inkl 2-fach Verriegelung, Windhaken, Scharniere, Ordnungssystem an der Türinnenseite, seitl. Türanschlagsprofile (Türöffnung: 135 x 170 cm).								
		78 x 187 x 2	36,9	9003414 29001 3	9003414 22001 0	9003414 24001 8	9003414 23001 9	459,00
Seitendach Bausatz komplett mit Stützen und einem kurzen Regenfallrohr. Montage rechts und/oder links möglich, seitliche Durchgangshöhe 156 cm								
	2, 3, 4A	150x156x170	21,7	9003414 42019 9	9003414 42012 0	9003414 42014 4	9003414 42040 3	299,00
	4, 5	150x228x170	27,5	9003414 42029 8	9003414 42022 9	9003414 42024 3	9003414 42050 2	369,00
	6, 7	150x300x170	35,2	9003414 42039 7	9003414 42032 8	9003414 42034 2	9003414 42060 1	449,00
Finstererelement Komplettes Seitenwandelement (73,3 x 176 cm) mit fertig eingebautem Ausstellfenster, Plexiglas, Metallrahmen (Fensteröffnung 50 x 60 cm).								
		73,3 x 5 x 176	13	9003414 43060 0	9003414 43080 8	9003414 43050 1	9003414 43040 2	339,00
Regenfallrohr-Set Aus feuerverzinktem, polyamid-einbrennlackiertem Stahlblech, inkl. Befestigungsmaterial, 2-Stück-Packung								
		4 x 4 x 170	2,8	9003414 44070 8	9003414 44080 7	9003414 44050 0	9003414 44040 1	89,00



Zubehör aus feuerverzinktem Stahlblech		Maße	EAN-Code	unverb. empf. VK-Preis**	
		B x T x H (cm)			
A	Regalsteher	2-Stück-Packung	4 x 4 x 173	9003414 46020 1	49,00
		2-Stück-Packung	72 x 24,5 x 7	9003414 45010 3	69,00
B	Regalböden*	4-Stück-Packung	72 x 24,5 x 7	9003414 45020 2	89,00
		2-Stück-Packung (tief)	72 x 43,5 x 7	9003414 45030 1	99,00
C	Klapptisch*		69,2 x 57,5 x 40	9003414 40011 5	149,00
D	Einhängesack*		67 x 34 x 20	9003414 47071 2	79,00
E	Haken-Set*		72 x 17 x 73	9003414 47070 5	89,00
F	Gerätehalter	4-Stück-Packung	13 x 9,5 x 30	9003414 47020 0	29,00
G	Türkörbe	2-Stück-Packung	34 x 10 x 9,5	9003414 46025 6	59,00
H	Regalkörbe*	2-Stück-Packung	72 x 16 x 11	9003414 46026 3	79,00
I	Bodenschwellen-Rampe***		135 x 14,5 x 7	9003414 41000 8	109,00
J	Fahrradständer BikeHolder*	Set für 3 Räder	72 x 10 x 33	9003414 49012 3	79,00
K	Fahrradaufhängung BikeMax	1-Stück-Packung	4 x 4 x 173	9003414 49010 9	49,00
		2-Stück-Packung	15 x 10 x 173	9003414 49020 8	89,00
L	BikeLift®	Standard	33 x 184 x 27,5	9003414 49050 5	569,00
		Schwenkbar	33 x 184 x 38,5	9003414 49051 2	689,00
M	Elektro-Montagepaneel		28 x 6 x 172,5	9003414 46030 0	69,00
N	LED-Leuchte		44 x 4 x 1,5	9003414 46041 6	89,00

*Regalsteher nicht im Lieferumfang enthalten ***nur bei Doppeltür und Alu-Bodenrahmen möglich



Grundausrüstung: für alle Größen


(innen immer grauweiß)

- 2 Regalböden und 2 Regalsteher
- 4 Gerätehalter (zum Aufhängen von Spaten, Rechen, Schläuchen etc.)
- 2 Werkzeughalter an der Innenseite des Türflügels
- komfortable Türöffnung mit Gasdruckfeder
- 3-fach Verriegelung mit Edelstahl-Drückergarnitur, Normzylinder und Reserveschlüssel
- integrierte Dachrinne mit Anschluss für 5/4-Zoll-Schlauch
- Schrauben und Dübel für die Bodenbefestigung

Größe	Außenmaße*	Volumen (m³)	Gewicht (kg)	Anzahl Pakete	EAN-Code			unverb. empf. VK-Preis**
	B x T x H (cm)				silber-metallic	quarzgrau-metallic	dunkelgrau-metallic	
mit Standardtür, Türöffnung: 76 x 182 cm (B x H), Türanschlag rechts								
A1	180 x 220 x 218	6	155,8	5	9003414 15010 2	9003414 19010 8	9003414 17010 0	1.699,00
A2	180 x 260 x 218	7,3	175,7	6	9003414 15020 1	9003414 19020 7	9003414 17020 9	1.999,00
A3	180 x 300 x 218	8,9	194,2	6	9003414 15030 0	9003414 19030 6	9003414 17030 8	2.099,00
A4	180 x 380 x 222	11,4	237,3	8	9003414 15040 9	9003414 19040 5	9003414 17040 7	2.399,00
A5	260 x 220 x 218	8,9	191	5	9003414 15050 8	9003414 19050 4	9003414 17050 6	2.099,00
A6	260 x 260 x 218	12,7	214,5	6	9003414 15060 7	9003414 19060 3	9003414 17060 5	2.399,00
A7	260 x 300 x 218	13,1	230,8	7	9003414 15070 6	9003414 19070 2	9003414 17070 4	2.599,00
A8	260 x 380 x 222	17,2	281,5	8	9003414 15080 5	9003414 19080 1	9003414 17080 3	3.099,00
mit Doppeltür, Türöffnung: A1 - A4: 139 x 182 cm (B x H), A5 - A8: 155 x 182 cm (B x H)								
A1	180 x 220 x 218	6	167	5	9003414 15019 5	9003414 19019 1	9003414 17019 3	1.999,00
A2	180 x 260 x 218	7,3	186,9	6	9003414 15029 4	9003414 19029 0	9003414 17029 2	2.199,00
A3	180 x 300 x 218	8,9	202,4	6	9003414 15039 3	9003414 19039 9	9003414 17039 1	2.399,00
A4	180 x 380 x 222	11,4	247	8	9003414 15049 2	9003414 19049 8	9003414 17049 0	2.699,00
A5	260 x 220 x 218	8,9	203,4	5	9003414 15059 1	9003414 19059 7	9003414 17059 9	2.399,00
A6	260 x 260 x 218	12,7	226,9	6	9003414 15069 0	9003414 19069 6	9003414 17069 8	2.699,00
A7	260 x 300 x 218	13,1	243,2	7	9003414 15079 9	9003414 19079 5	9003414 17079 7	2.899,00
A8	260 x 380 x 222	17,2	293,9	8	9003414 15089 8	9003414 19089 4	9003414 17089 6	3.399,00


*inkl. Dachvorsprung, höchste Stelle

Fundament	Größe	Außenmaße	Gewicht (kg)	Anzahl Pakete	EAN-Code	unverb. empf. VK-Preis**
		B x T (cm)				
Alu-Bodenrahmen Aluminium-Profilrohre (40 x 40 mm) mit Eckverbindungen und Befestigungsmaterial (Schrauben)						
	A1	172 x 172	8,4	1	9003414 41031 2	219,00
	A2	172 x 212	9,8	1	9003414 41071 8	229,00
	A3, A5	172 x 252	10,4	1	9003414 41041 1	239,00
	A4	172 x 332	12,4	2	9003414 41081 7	249,00
	A6	252 x 212	11	1	9003414 41042 8	249,00
	A7	252 x 252	12,3	1	9003414 41051 0	259,00
	A8	252 x 332	13,4	2	9003414 41061 9	289,00
	Hinweis: Wird der Bodenrahmen direkt im Splittbett (ca. 10 cm Splitt, ohne Fundament oder Platten) verlegt, werden zur Befestigung im Erdreich Bodenanker benötigt. Die Sturmsicherheit muss kundenseitig sichergestellt werden. Bei Gr.A1: insges. 8 Stk.; bei Gr.A2, A3, A4, A5, A6: insges. 10 Stk.; bei Gr.A7, A8: insges. 12 Stk. notwendig.					
Bodenanker	4-Stück-Packung	53 x 4,5	1,4	1	9003414 41004 6	19,00
	6-Stück-Packung	53 x 4,5	2,1	1	9003414 41006 0	29,00
Alu-Bodenplatte 2mm Aluminium-Riffelblech, besteht je nach Hausgröße aus mehreren Segmenten inkl. Verbindungsprofilen; Alu-Bodenrahmen zur optimalen Verlegung erforderlich. Unterfütterung mit einer Schüttung oder XPS-Hartschaumplatten in einer Stärke von ca. 2-3 cm empfohlen (nicht im Lieferumfang enthalten).						
	A1	163,6 x 163,6	20,9	1	9003414 48031 5	379,00
	A2	163,6 x 203,6	24,8	1	9003414 48071 1	459,00
	A3, A5	243,6 x 163,6	31	1	9003414 48041 4	569,00
	A4	163,6 x 323,6	38	1	9003414 48081 0	649,00
	A6	243,6 x 203,6	37,3	1	9003414 48042 1	629,00
	A7	243,6 x 243,6	44,4	1	9003414 48051 3	759,00
	A8	243,6 x 323,6	56,3	1	9003414 48061 2	949,00
	SmartBase Besteht aus Aludielen, Aluminium-Fundamentrahmen und Stellfüßen (4 cm höhenverstellbar), inklusive Befestigungsmaterial, max. Belastbarkeit von 200 kg/m², zusätzlich benötigtes Werkzeug: Wasserwaage, Bohrmaschine, Gabelschlüssel SW13 und SW24					
	A1	172 x 172	55,4	3	9003414 43946 7	1.099,00
	A2	172 x 212	67,2	3	9003414 43988 7	1.299,00
	A3, A5	172 x 252	72,9	3	9003414 43958 0	1.499,00
	A4	172 x 332	98,9	3	9003414 43976 4	1.699,00
	A6	252 x 212	86,5	3	9003414 43963 4	1.699,00
	A7	252 x 252	101,8	4	9003414 43968 9	1.999,00
	A8	252 x 332	130,6	4	9003414 43978 8	2.299,00

SmartBase ^{PLUS}						
Besteht aus Aludielen, Aluminium-Fundamentrahmen und feuerverzinkten Erdschrauben (15 cm höhenverstellbar), inklusive Befestigungsmaterial und Handdrehwerkzeug, max. Belastbarkeit von 200 kg/m ² , zusätzlich benötigtes Werkzeug: Schlagbohrmaschine, Bohrer, Wasserwaage, Bohrmaschine, Gabelschlüssel SW13 und SW24, Schaufel						
	A1	172 x 172	79	3	9003414 43446 2	1.399,00
	A2	172 x 212	90,8	3	9003414 43488 2	1.499,00
	A3, A5	172 x 252	100,3	3	9003414 43458 5	1.699,00
	A4	172 x 332	120,6	3	9003414 43476 9	2.099,00
	A6	252 x 212	113,9	3	9003414 43463 9	1.899,00
	A7	252 x 252	123,5	4	9003414 43468 4	2.199,00
	A8	252 x 332	159,5	4	9003414 43478 3	2.799,00
	Hinweis: Schlagbohrmaschinen können im gut sortiertem Fachhandel ausgeliehen werden, der benötigte Bohrer ist auch bei Biohort erhältlich.					
Bohrer	für SDS max Aufnahme Ø18 mm	Ø 40 x 570 mm	3,5	1	9003414 43410 3	99,00

Zubehör	Maße	Gewicht (kg)	EAN-Code			unverb. empf. VK-Preis**
	B x T x H (cm)		silber-metallic	quarzgrau-metallic	dunkelgrau-metallic	


Zusatztür Mit Edelstahl-Drückergarnitur, inkl. 3-fach Verriegelung, Gasdruckfeder, Scharniere, zwei Werkzeughalter und seitl. Türanschlagsprofile, Türanschlag rechts

	79,2 x 3 x 185	47,4	9003414 83002 8	9003414 88002 3	9003414 84002 7	689,00
---	----------------	------	-----------------	-----------------	-----------------	--------


Hinweis: In Kombination mit der Fundamentlösung SmartBase und SmartBase^{PLUS} wird für die Zusatztür ein Zusatzpaket benötigt.

SmartBase Fundament-Zusatzpaket	0,9	9003414 43505 6	99,00
SmartBase ^{PLUS} Fundament-Zusatzpaket	3,6	9003414 43405 9	99,00


Fensterelement Komplettes Seitenwandelement (81,5 x 188 cm) mit fertig eingebautem Ausstellfenster, Plexiglas, Metallrahmen (Fensteröffnung 50 x 60 cm).

	81,5 x 2,5 x 188	9,4	9003414 43065 5	9003414 43085 3	9003414 43055 6	379,00
---	------------------	-----	-----------------	-----------------	-----------------	--------


Regenfallrohr-Set Aus feuerverzinktem, polyamid-einbrennlackiertem Stahlblech, inkl. Befestigungsmaterial, 2-Stück-Packung

	4 x 4 x 182	2,9	9003414 44022 7	9003414 44082 1	9003414 44062 3	99,00
--	-------------	-----	-----------------	-----------------	-----------------	-------

FloraBoard Zwei Blumenkästen inkl. Kunststoffeinsätzen, zwei Steher zum Befestigen an der Außenwand des Gerätehauses. Es können mehrere Blumenkästen nebeneinander platziert werden.

	82 x 25 x 188	11,3	9003414 47030 9	9003414 47080 4	9003414 47050 7	229,00
---	---------------	------	-----------------	-----------------	-----------------	--------

Werkzeughalter Für die Innenseite der Tür (max. 4 Werkzeughalter je Tür möglich), 2-Stück-Packung.

	51,6 x 3,5 x 5	0,7	9003414 47031 6	9003414 47081 1	9003414 47051 4	45,90
---	----------------	-----	-----------------	-----------------	-----------------	-------

Zubehör aus feuerverzinktem Stahlblech		Maße	EAN-Code	unverb. empf. VK-Preis**	
		B x T x H (cm)			
A	Regalsteher	2-Stück-Packung	4 x 4 x 185	9003414 46021 8	59,00
		2-Stück-Packung	72 x 24,5 x 7	9003414 45010 3	69,00
B	Regalböden*	4-Stück-Packung	72 x 24,5 x 7	9003414 45020 2	89,00
		2-Stück-Packung (tief)	72 x 43,5 x 7	9003414 45030 1	99,00
C	Klapptisch*		69,2 x 57,5 x 40	9003414 40011 5	149,00
D	Einhängesack*		67 x 34 x 20	9003414 47071 2	79,00
E	Haken-Set*		72 x 17 x 73	9003414 47070 5	89,00
F	Gerätehalter	4-Stück-Packung	13 x 9,5 x 30	9003414 47020 0	29,00
G	Türkörbe	2-Stück-Packung	34 x 10 x 9,5	9003414 46025 6	59,00
H	Regalkörbe*	2-Stück-Packung	72 x 16 x 11	9003414 46026 3	79,00
I	Bodenschwellen-Rampe***		135 x 14,5 x 7	9003414 41000 8	109,00
J	Fahrradständer BikeHolder*	Set für 3 Räder	72 x 10 x 33	9003414 49012 3	79,00
K	Fahrradaufhängung BikeMax	1-Stück-Packung	4 x 4 x 185	9003414 49011 6	59,00
		2-Stück-Packung	15 x 10 x 185	9003414 49021 5	99,00
L	BikeLift®	Standard	33 x 184 x 27,5	9003414 49050 5	569,00
		Schwenkbar	33 x 184 x 38,5	9003414 49051 2	689,00
M	Elektro-Montagepaneel		20 x 4 x 185	9003414 46031 7	69,00
N	LED-Leuchte		44 x 4 x 1,5	9003414 46041 6	89,00

*Regalsteher nicht im Lieferumfang enthalten ***nur bei Doppeltür und Alu-Bodenrahmen möglich




Grundausrüstung: für alle Größen






- gesickte Tür
- 2-fach Verriegelung mit Drehgriff-
Zylinderschloss und Reserveschlüssel
- integrierte Dachrinne mit Anschluss für 5/4-Zoll-Schlauch
- Schrauben und Dübel für die Bodenbefestigung

Größe	Außenmaße*	Volumen (m³)	Gewicht (kg)	Anzahl Pakete	EAN-Code			unverb. empf. VK-Preis**
	B x T x H (cm)				silber-metallic	quarzgrau-metallic	dunkelgrau-metallic	
mit Standardtür, Türöffnung: 76 x 182 cm (B x H), Türanschlag rechts								
A1	180 x 220 x 218	6	128	5	9003414 15610 4	9003414 19610 0	9003414 17610 2	1.499,00
A2	180 x 260 x 218	7,3	146	6	9003414 15620 3	9003414 19620 9	9003414 17620 1	1.699,00
A3	180 x 300 x 218	8,9	161	6	9003414 15630 2	9003414 19630 8	9003414 17630 0	1.899,00
A4	180 x 380 x 222	11,4	204	8	9003414 15640 1	9003414 19640 7	9003414 17640 9	2.199,00
A5	260 x 220 x 218	8,9	160	5	9003414 15650 0	9003414 19650 6	9003414 17650 8	1.899,00
A6	260 x 260 x 218	12,7	182	6	9003414 15660 9	9003414 19660 5	9003414 17660 7	2.199,00
A7	260 x 300 x 218	13,1	194	7	9003414 15670 8	9003414 19670 4	9003414 17670 6	2.399,00
A8	260 x 380 x 222	17,2	246	8	9003414 15680 7	9003414 19680 3	9003414 17680 5	2.899,00
mit Doppeltür, Türöffnung: A1 – A4: 139 x 182 cm (B x H), A5 – A8: 155 x 182 cm (B x H)								
A1	180 x 220 x 218	6	133	5	9003414 15619 7	9003414 19619 3	9003414 17619 5	1.799,00
A2	180 x 260 x 218	7,3	151	6	9003414 15629 6	9003414 19629 2	9003414 17629 4	1.999,00
A3	180 x 300 x 218	8,9	166	6	9003414 15639 5	9003414 19639 1	9003414 17639 3	2.199,00
A4	180 x 380 x 222	11,4	215	8	9003414 15649 4	9003414 19649 0	9003414 17649 2	2.499,00
A5	260 x 220 x 218	8,9	163	5	9003414 15659 3	9003414 19659 9	9003414 17659 1	2.199,00
A6	260 x 260 x 218	12,7	185	6	9003414 15669 2	9003414 19669 8	9003414 17669 0	2.499,00
A7	260 x 300 x 218	13,1	197	7	9003414 15679 1	9003414 19679 7	9003414 17679 9	2.599,00
A8	260 x 380 x 222	17,2	249	8	9003414 15689 0	9003414 19689 6	9003414 17689 8	3.199,00

*inkl. Dachvorsprung, höchste Stelle

Fundament	Größe	Außenmaße	Gewicht (kg)	Anzahl Pakete	EAN-Code	unverb. empf. VK-Preis**
		B x T (cm)				
Alu-Bodenrahmen Aluminium-Profilrohre (40 x 40 mm) mit Eckverbindungen und Befestigungsmaterial (Schrauben)						
	A1	172 x 172	8,4	1	9003414 41031 2	219,00
	A2	172 x 212	9,8	1	9003414 41071 8	229,00
	A3, A5	172 x 252	10,4	1	9003414 41041 1	239,00
	A4	172 x 332	12,4	2	9003414 41081 7	249,00
	A6	252 x 212	11	1	9003414 41042 8	249,00
	A7	252 x 252	12,3	1	9003414 41051 0	259,00
	A8	252 x 332	13,4	2	9003414 41061 9	289,00
	Hinweis: Wird der Bodenrahmen direkt im Splittbett (ca. 10 cm Splitt, ohne Fundament oder Platten) verlegt, werden zur Befestigung im Erdreich Bodenanker benötigt. Die Sturmsicherheit muss kundenseitig sichergestellt werden. Bei Gr.A1: insges. 8 Stk.; bei Gr.A2, A3, A4, A5, A6: insges. 10 Stk.; bei Gr.A7, A8: insges. 12 Stk. notwendig.					
Bodenanker	4-Stück-Packung	53 x 4,5	1,4	1	9003414 41004 6	19,00
	6-Stück-Packung	53 x 4,5	2,1	1	9003414 41006 0	29,00
Alu-Bodenplatte 2mm Aluminium-Riffelblech, besteht je nach Hausgröße aus mehreren Segmenten inkl. Verbindungsprofilen; Alu-Bodenrahmen zur optimalen Verlegung erforderlich. Unterfütterung mit einer Schüttung oder XPS-Hartschaumplatten in einer Stärke von ca. 2-3 cm empfohlen (nicht im Lieferumfang enthalten).						
	A1	163,6 x 163,6	20,9	1	9003414 48031 5	379,00
	A2	163,6 x 203,6	24,8	1	9003414 48071 1	459,00
	A3, A5	243,6 x 163,6	31	1	9003414 48041 4	569,00
	A4	163,6 x 323,6	38	1	9003414 48081 0	649,00
	A6	243,6 x 203,6	37,3	1	9003414 48042 1	629,00
	A7	243,6 x 243,6	44,4	1	9003414 48051 3	759,00
	A8	243,6 x 323,6	56,3	1	9003414 48061 2	949,00
	SmartBase Besteht aus Aludielen, Aluminium-Fundamentrahmen und Stellfüßen (4 cm höhenverstellbar), inklusive Befestigungsmaterial, max. Belastbarkeit von 200 kg/m², zusätzlich benötigtes Werkzeug: Wasserwaage, Bohrmaschine, Gabelschlüssel SW13 und SW24					
	A1	172 x 172	55,4	3	9003414 43946 7	1.099,00
	A2	172 x 212	67,2	3	9003414 43988 7	1.299,00
	A3, A5	172 x 252	72,9	3	9003414 43958 0	1.499,00
	A4	172 x 332	98,9	3	9003414 43976 4	1.699,00
	A6	252 x 212	86,5	3	9003414 43963 4	1.699,00
	A7	252 x 252	101,8	4	9003414 43968 9	1.999,00
	A8	252 x 332	130,6	4	9003414 43978 8	2.299,00

SmartBase ^{PLUS}						
Besteht aus Aludielen, Aluminium-Fundamentrahmen und feuerverzinkten Erdschrauben (15 cm höhenverstellbar), inklusive Befestigungsmaterial und Handdrehwerkzeug, max. Belastbarkeit von 200 kg/m ² , zusätzlich benötigtes Werkzeug: Schlagbohrmaschine, Bohrer, Wasserwaage, Bohrmaschine, Gabelschlüssel SW13 und SW24, Schaufel						
	A1	172 x 172	79	3	9003414 43446 2	1.399,00
	A2	172 x 212	90,8	3	9003414 43488 2	1.499,00
	A3, A5	172 x 252	100,3	3	9003414 43458 5	1.699,00
	A4	172 x 332	120,6	3	9003414 43476 9	2.099,00
	A6	252 x 212	113,9	3	9003414 43463 9	1.899,00
	A7	252 x 252	123,5	4	9003414 43468 4	2.199,00
	A8	252 x 332	159,5	4	9003414 43478 3	2.799,00
	Hinweis: Schlagbohrmaschinen können im gut sortiertem Fachhandel ausgeliehen werden, der benötigte Bohrer ist auch bei Biohort erhältlich.					
Bohrer	für SDS max Aufnahme Ø18 mm	Ø 40 x 570 mm	3,5	1	9003414 43410 3	99,00

Zubehör	Maße	Gewicht (kg)	EAN-Code			unverb. empf. VK-Preis**
	B x T x H (cm)		silber-metallic	quarzgrau-metallic	dunkelgrau-metallic	
Zusatztür ECO Mit Drehgriff-Zylinderschloss, inkl 2-fach Verriegelung, Windhaken, Scharniere, Ordnungssystem an der Türinnenseite, seitl. Türanschlagsprofile, Türanschlag rechts						
	79,2 x 3 x 185	36,5	9003414 83602 0	9003414 88602 5	9003414 84602 9	459,00
Hinweis: In Kombination mit der Fundamentlösung SmartBase und SmartBase ^{PLUS} wird für die Zusatztür ein Zusatzpaket benötigt.						
SmartBase Fundament-Zusatzpaket		0,9	9003414 43505 6			99,00
SmartBase ^{PLUS} Fundament-Zusatzpaket		3,6	9003414 43405 9			99,00
Fensterelement Komplettes Seitenwandelement (81,5 x 188 cm) mit fertig eingebautem Ausstellfenster, Plexiglas, Metallrahmen (Fensteröffnung 50 x 60 cm).						
	81,5 x 2,5 x 188	9,4	9003414 43065 5	9003414 43085 3	9003414 43055 6	379,00
Regenfallrohr-Set Aus feuerverzinktem, polyamid-einbrennlackiertem Stahlblech, inkl. Befestigungsmaterial, 2-Stück-Packung						
	4 x 4 x 182	2,9	9003414 44022 7	9003414 44082 1	9003414 44062 3	99,00
FloraBoard Zwei Blumenkästen inkl. Kunststoffeinsätzen, zwei Steher zum Befestigen an der Außenwand des Gerätehauses. Es können mehrere Blumenkästen nebeneinander platziert werden.						
	82 x 25 x 188	11,3	9003414 47030 9	9003414 47080 4	9003414 47050 7	229,00
Werkzeughalter ECO Für die Innenseite der Tür (max. 4 Werkzeughalter je Tür möglich), 2-Stück-Packung. Passt nur zum AvantGarde ^{ECO} und zur gesickten Zusatztür ECO.						
	30 x 5 x 3,5	0,5	9003414 47032 3	9003414 47082 8	9003414 47052 1	45,90

		Zubehör aus feuerverzinktem Stahlblech	Maße	EAN-Code	unverb. empf. VK-Preis**	
			B x T x H (cm)			
	A	Regalsteher	2-Stück-Packung	4 x 4 x 185	9003414 46021 8	59,00
			2-Stück-Packung	72 x 24,5 x 7	9003414 45010 3	69,00
	B	Regalböden*	4-Stück-Packung	72 x 24,5 x 7	9003414 45020 2	89,00
			2-Stück-Packung (tief)	72 x 43,5 x 7	9003414 45030 1	99,00
	C	Klapptisch*		69,2 x 57,5 x 40	9003414 40011 5	149,00
	D	Einhängesack*		67 x 34 x 20	9003414 47071 2	79,00
	E	Haken-Set*		72 x 17 x 73	9003414 47070 5	89,00
	F	Gerätehalter	4-Stück-Packung	13 x 9,5 x 30	9003414 47020 0	29,00
	G	Türkörbe	2-Stück-Packung	34 x 10 x 9,5	9003414 46025 6	59,00
	H	Regalkörbe*	2-Stück-Packung	72 x 16 x 11	9003414 46026 3	79,00
	I	Bodenschwellen-Rampe***		135 x 14,5 x 7	9003414 41000 8	109,00
	J	Fahrradständer BikeHolder*	Set für 3 Räder	72 x 10 x 33	9003414 49012 3	79,00
	K	Fahrradaufhängung BikeMax	1-Stück-Packung	4 x 4 x 185	9003414 49011 6	59,00
			2-Stück-Packung	15 x 10 x 185	9003414 49021 5	99,00
	L	BikeLift®	Standard	33 x 184 x 27,5	9003414 49050 5	569,00
			Schwenkbar	33 x 184 x 38,5	9003414 49051 2	689,00
	M	Elektro-Montagepaneel		20 x 4 x 185	9003414 46031 7	69,00
	N	LED-Leuchte		44 x 4 x 1,5	9003414 46041 6	89,00
	O	Gasdruckfeder-Set für ECO-Türen	1-Stück-Packung	34 x 2 x 2	9003414 83608 2	29,00
			2-Stück-Packung	34 x 2 x 2	9003414 83609 9	59,00

*Regalsteher nicht im Lieferumfang enthalten ***nur bei Doppeltür und Alu-Bodenrahmen möglich



Grundausrüstung: für alle Größen und Ausführungen










- 2 Regalböden und 2 Regalsteher
- 4 Gerätehalter (zum Aufhängen von Spaten, Rechen, Schläuchen etc.)
- 2 Werkzeughalter an der Innenseite des Türflügels
- komfortable Türöffnung mit Gasdruckfeder
- 3-fach Verriegelung mit Edelstahl-Drückergarnitur, Normzylinder und Reserveschlüssel
- integrierte Dachrinne mit Anschluss für 5/4-Zoll-Schlauch
- Schrauben und Dübel für die Bodenbefestigung


(innen immer grauweiß,
Dachoberfläche immer in
quarzgrau-metallic)

Größe	Außenmaße*	Volumen (m³)	Gewicht (kg)	Anzahl Pakete	EAN-Code			unverb. empf. VK-Preis**
	B x T x H (cm)				silber-metallic	quarzgrau-metallic	dunkelgrau-metallic	
mit Standardtür, Türöffnung: 76 x 182 cm (B x H), Türanschlag rechts								
H5	155 x 275 x 222	7,2	222,8	8	9003414 83010 3	9003414 88010 8	9003414 84010 2	2.299,00
H1	275 x 155 x 222	7,2	214,5	8	9003414 83020 2	9003414 88020 7	9003414 84020 1	2.299,00
H2	275 x 195 x 222	9,4	232	7	9003414 83030 1	9003414 88030 6	9003414 84030 0	2.599,00
H3	275 x 235 x 222	11,6	267,5	8	9003414 83040 0	9003414 88040 5	9003414 84040 9	2.999,00
H4	275 x 275 x 222	13,8	283,6	8	9003414 83050 9	9003414 88050 4	9003414 84050 8	3.199,00
H5	275 x 315 x 222	16	317,8	9	9003414 83060 8	9003414 88060 3	9003414 84060 7	3.599,00
H6	315 x 315 x 222	18,6	377	11	9003414 83070 7	9003414 88070 6	9003414 84070 2	3.899,00
mit Doppeltür, Türöffnung: 155 x 182 cm (B x H)								
H1	275 x 155 x 222	7,2	226,9	8	9003414 83029 5	9003414 88029 0	9003414 84029 4	2.599,00
H2	275 x 195 x 222	9,4	244,4	7	9003414 83039 4	9003414 88039 9	9003414 84039 3	2.899,00
H3	275 x 235 x 222	11,6	279,9	8	9003414 83049 3	9003414 88049 8	9003414 84049 2	3.299,00
H4	275 x 275 x 222	13,8	296	8	9003414 83059 2	9003414 88059 7	9003414 84059 1	3.499,00
H5	275 x 315 x 222	16	330,2	9	9003414 83069 1	9003414 88069 6	9003414 84069 0	3.899,00
H6	315 x 315 x 222	18,6	389,4	11	9003414 83079 0	9003414 88079 9	9003414 84079 5	4.199,00

*inkl. Dachvorsprung, höchste Stelle

Fundament	Größe	Außenmaße	Gewicht	Anzahl Pakete	EAN-Code	unverb. empf. VK-Preis**
		B x T (cm)	(kg)			
Alu-Bodenrahmen Aluminium-Profilrohre (40 x 40 mm) mit Eckverbindungen und Befestigungsmaterial (Schrauben)						
	H1, H5	252 x 132	9,1	1	9003414 41022 0	219,00
	H2	252 x 172	10,4	1	9003414 41041 1	239,00
	H3	252 x 212	11	1	9003414 41042 8	249,00
	H4	252 x 252	12,3	1	9003414 41051 0	259,00
	H5	252 x 292	12,9	1	9003414 41062 6	269,00
	H6	292 x 292	13,4	1	9003414 41043 5	299,00
Hinweis: Wird der Bodenrahmen direkt im Splittbett (ca. 10 cm Splitt, ohne Fundament oder Platten) verlegt, werden zur Befestigung im Erdreich Bodenanker benötigt. Die Sturmsicherheit muss kundenseitig sichergestellt werden. Bei Gr. H5, H1: insges. 8 Stk.; bei Gr. H2, H3: insges. 10 Stk.; bei Gr. H4, H5, H6: insges. 12 Stk. notwendig.						
Bodenanker	4-Stück-Packung	53 x 4,5	1,4	1	9003414 41004 6	19,00
	6-Stück-Packung	53 x 4,5	2,1	1	9003414 41006 0	29,00
Alu-Bodenplatte 2 mm Aluminium-Riffblech, besteht je nach Hausgröße aus mehreren Segmenten inkl. Verbindungsprofilen; Alu-Bodenrahmen zur optimalen Verlegung erforderlich. Unterfütterung mit einer Schüttung oder XPS-Hartschaumplatten in einer Stärke von ca. 2-3 cm empfohlen (nicht im Lieferumfang enthalten).						
	H1, H5	243,6 x 123,6	24,8	1	9003414 48022 3	459,00
	H2	243,6 x 163,6	31	1	9003414 48041 4	569,00
	H3	243,6 x 203,6	37,3	1	9003414 48042 1	629,00
	H4	243,6 x 243,6	44,4	1	9003414 48051 3	759,00
	H5	243,6 x 283,6	50	1	9003414 48062 9	829,00
	H6	283,6 x 283,6	63,2	2	9003414 48043 8	949,00
SmartBase Besteht aus Aludielen, Aluminium-Fundamentrahmen und Stellfüßen (4 cm höhenverstellbar), inklusive Befestigungsmaterial, max. Belastbarkeit von 200 kg/m²; zusätzlich benötigtes Werkzeug: Wasserwaage, Bohrmaschine, Gabelschlüssel SW13 und SW24						
	H1, H5	252 x 132	62,1	3	9003414 43952 8	1.299,00
	H2	172 x 252	72,9	3	9003414 43958 0	1.499,00
	H3	252 x 212	86,5	3	9003414 43963 4	1.699,00
	H4	252 x 252	101,8	4	9003414 43968 9	1.999,00
	H5	252 x 292	113,4	4	9003414 43973 3	2.199,00
	H6	292 x 292	124,6	5	9003414 43995 5	2.299,00
SmartBasePlus Besteht aus Aludielen, Aluminium-Fundamentrahmen und feuerverzinkten Erdschrauben (15 cm höhenverstellbar), inklusive Befestigungsmaterial und Handeindrehwerkzeug, max. Belastbarkeit von 200 kg/m²; zusätzlich benötigtes Werkzeug: Schlagbohrmaschine, Bohrer, Wasserwaage, Bohrmaschine, Gabelschlüssel SW13 und SW24, Schaufel						
	H1, H5	252 x 132	89,5	3	9003414 43452 3	1.499,00
	H2	252 x 172	100,3	3	9003414 43458 5	1.699,00
	H3	252 x 212	113,9	3	9003414 43463 9	1.899,00
	H4	252 x 252	123,5	4	9003414 43468 4	2.199,00
	H5	252 x 292	139,7	4	9003414 43473 8	2.499,00
	H6	292 x 292	153,5	5	9003414 43495 0	2.999,00
Hinweis: Schlagbohrmaschinen können im gut sortiertem Fachhandel ausgeliehen werden, der benötigte Bohrer ist auch bei Biohort erhältlich.						
Bohrer	für SDS max Aufnahme Ø18 mm	Ø 40 x 570 mm	3,5	1	9003414 43410 3	99,00

Zubehör	Größe	Maße	Gewicht	EAN-Code			unverb. empf. VK-Preis**
		B x T x H (cm)	(kg)	silber-metallic	quarzgrau-metallic	dunkelgrau-metallic	
Seitendach S <small>Breite: 150 cm Wird an der Seite mit der Regenrinne – wahlweise ein- oder beidseitig – fixiert. Bausatz komplett mit Stützen und einem Regenfallrohr (Dachoberfläche: quarzgrau-metallic)</small>							
	H2	150 x 195 x 222	75,8	9003414 83836 9	9003414 88836 4	9003414 84836 8	1.299,00
	H3	150 x 235 x 222	86,7	9003414 83846 8	9003414 88846 3	9003414 84846 7	1.399,00
	H4	150 x 275 x 222	94,2	9003414 83856 7	9003414 88856 2	9003414 84856 6	1.499,00
	H5, H6	150 x 315 x 222	104,1	9003414 83866 6	9003414 88866 1	9003414 84866 5	1.599,00
Seitendach L <small>Breite: 282 cm Wird an der Seite mit der Regenrinne – wahlweise ein- oder beidseitig – fixiert. Bausatz komplett mit Stützen und einem Regenfallrohr (Dachoberfläche: quarzgrau-metallic)</small>							
	H2	282 x 195 x 222	115	9003414 83036 3	9003414 88036 8	9003414 84036 2	1.599,00
	H3	282 x 235 x 222	134,6	9003414 83046 2	9003414 88046 7	9003414 84046 1	1.699,00
	H4	282 x 275 x 222	141,3	9003414 83056 1	9003414 88056 6	9003414 84056 0	1.799,00
	H5, H6	282 x 315 x 222	155,8	9003414 83066 0	9003414 88066 5	9003414 84066 9	1.949,00
Seitenwand für Seitendach <small>Wird seitlich am Seitendach montiert. Bausatz komplett mit Führungsprofilen und Paneelen</small>							
	H2	157 x 2,5 x 181	37,8	9003414 83038 7	9003414 88038 2	9003414 84038 6	519,00
	H3	197 x 2,5 x 181	45,6	9003414 83048 6	9003414 88048 1	9003414 84048 5	569,00
	H4	237 x 2,5 x 181	54,8	9003414 83058 5	9003414 88058 0	9003414 84058 4	629,00
	H5, H6	277 x 2,5 x 181	62,8	9003414 83068 4	9003414 88068 9	9003414 84068 3	689,00
Rückwand für Seitendach <small>Wird an der Rückseite vom Seitendach montiert. Bausatz komplett mit Führungsprofilen und Paneelen</small>							
	S	134 x 4 x 181	33,8	9003414 83097 4	9003414 88097 9	9003414 84097 3	569,00
	L	266 x 4 x 181	61,2	9003414 83098 1	9003414 88098 6	9003414 84098 0	759,00
Zusatztür <small>Mit Edelstahl-Drückergarnitur, inkl. 3-fach Verriegelung, Gasdruckfeder, Scharniere, zwei Werkzeughalter und seitl. Türanschlagsprofile, Türanschlag rechts</small>							
		79,2 x 3 x 185	47,4	9003414 83002 8	9003414 88002 3	9003414 84002 7	689,00
<small>Hinweis: In Kombination mit der Fundamentlösung SmartBase und SmartBase^{PLUS} wird für die Zusatztür ein Zusatzpaket benötigt.</small>							
SmartBase Fundament-Zusatzpaket			0,9	9003414 43505 6		99,00	
SmartBase ^{PLUS} Fundament-Zusatzpaket			3,6	9003414 43405 9		99,00	
Fensterelement <small>Komplettes Seitenwandelement (81,5 x 188 cm) mit fertig eingebautem Ausstellfenster, Plexiglas, Metallrahmen (Fensteröffnung 50 x 60 cm).</small>							
		81,5 x 2,5 x 188	9,4	9003414 43065 5	9003414 43085 3	9003414 43055 6	379,00
Regenfallrohr-Set <small>Aus feuerverzinktem, polyamid-einbrennlackiertem Stahlblech, inkl. Befestigungsmaterial, 2-Stück-Packung</small>							
		4 x 4 x 204	3,2	9003414 44025 8	9003414 44085 2	9003414 44065 4	99,00
FloraBoard <small>Zwei Blumenkästen inkl. Kunststoffeinsätzen, zwei Steher zum Befestigen an der Außenwand des Gerätehauses Es können mehrere Blumenkästen nebeneinander platziert werden.</small>							
		82 x 25 x 188	11,3	9003414 47030 9	9003414 47080 4	9003414 47050 7	229,00
Werkzeughalter <small>Für die Innenseite der Tür (max. 4 Werkzeughalter je Tür möglich), 2-Stück-Packung</small>							
		51,6 x 3,5 x 5	0,7	9003414 47031 6	9003414 47081 1	9003414 47051 4	45,90



Zubehör aus feuerverzinktem Stahlblech		Maße	EAN-Code	unverb. empf. VK-Preis**	
		B x T x H (cm)			
A	Regalsteher	2-Stück-Packung	4 x 4 x 185	9003414 46021 8	59,00
		2-Stück-Packung	72 x 24,5 x 7	9003414 45010 3	69,00
B	Regalböden*	4-Stück-Packung	72 x 24,5 x 7	9003414 45020 2	89,00
		2-Stück-Packung (tief)	72 x 43,5 x 7	9003414 45030 1	99,00
C	Klapptisch*		69,2 x 57,5 x 40	9003414 40011 5	149,00
D	Einhängesack*		67 x 34 x 20	9003414 47071 2	79,00
E	Haken-Set*		72 x 17 x 73	9003414 47070 5	89,00
F	Gerätehalter	4-Stück-Packung	13 x 9,5 x 30	9003414 47020 0	29,00
G	Türkörbe	2-Stück-Packung	34 x 10 x 9,5	9003414 46025 6	59,00
H	Regalkörbe*	2-Stück-Packung	72 x 16 x 11	9003414 46026 3	79,00
I	Bodenschwellen-Rampe***		135 x 14,5 x 7	9003414 41000 8	109,00
J	Fahrradständer BikeHolder*	Set für 3 Räder	72 x 10 x 33	9003414 49012 3	79,00
K	Fahrradaufhängung BikeMax	1-Stück-Packung	4 x 4 x 185	9003414 49011 6	59,00
		2-Stück-Packung	15 x 10 x 185	9003414 49021 5	99,00
L	BikeLift®	Standard	33 x 184 x 27,5	9003414 49050 5	569,00
		Schwenkbar	33 x 184 x 38,5	9003414 49051 2	689,00
M	Elektro-Montagepaneel		20 x 4 x 185	9003414 46031 7	69,00
N	LED-Leuchte		44 x 4 x 1,5	9003414 46041 6	89,00

*Regalsteher nicht im Lieferumfang enthalten ***nur bei Doppeltür und Alu-Bodenrahmen möglich



Grundausrüstung: für alle Größen und Ausführungen






(innen immer grauweiß)


- 2 Regalböden und 2 Regalsteher
- 4 Gerätehalter (zum Aufhängen von Spaten, Rechen, Schläuchen etc.)
- 2 Werkzeughalter an der Innenseite des Türflügels
- komfortable Türöffnung mit Gasdruckfeder
- 3-fach Verriegelung mit Edelstahl-Drückergarnitur, Normzylinder und Reserveschlüssel
- integrierte Dachrinne mit Anschluss für 5/4-Zoll-Schlauch
- Schrauben und Dübel für die Bodenbefestigung

Größe	Außenmaße*	Volumen (m³)	Gewicht (kg)	Anzahl Pakete	EAN-Code			unverb. empf. VK-Preis**
	B x T x H (cm)				silber-metallic	quarzgrau-metallic	dunkelgrau-metallic	
mit Standardtür, Türöffnung: 76 x 182 cm (B x H), Türanschlag rechts								
P1	273 x 158 x 227	7,1	202,2	8	9003414 13020 3	9003414 18020 8	9003414 14020 2	2.499,00
P2	273 x 198 x 227	9,2	225,7	7	9003414 13030 2	9003414 18030 7	9003414 14030 1	2.799,00
P3	273 x 238 x 227	11,3	250	8	9003414 13040 1	9003414 18040 6	9003414 14040 0	3.099,00
P4	273 x 278 x 227	13,4	271,9	8	9003414 13050 0	9003414 18050 5	9003414 14050 9	3.399,00
P5	273 x 318 x 227	15,5	293,9	9	9003414 13060 9	9003414 18060 4	9003414 14060 8	3.699,00
mit Doppeltür, Türöffnung: 155 x 182 cm (B x H)								
P1	273 x 158 x 227	7,1	214,6	8	9003414 13029 6	9003414 18029 1	9003414 14029 5	2.799,00
P2	273 x 198 x 227	9,2	238,1	7	9003414 13039 5	9003414 18039 0	9003414 14039 4	3.099,00
P3	273 x 238 x 227	11,3	262,4	8	9003414 13049 4	9003414 18049 9	9003414 14049 3	3.399,00
P4	273 x 278 x 227	13,4	284,3	8	9003414 13059 3	9003414 18059 8	9003414 14059 2	3.699,00
P5	273 x 318 x 227	15,5	306,3	9	9003414 13069 2	9003414 18069 7	9003414 14069 1	3.999,00

*inkl. Dachvorsprung, höchste Stelle

Fundament	Größe	Außenmaße	Gewicht (kg)	Anzahl Pakete	EAN-Code	unverb. empf. VK-Preis**
		B x T (cm)				
Alu-Bodenrahmen Aluminium-Profilrohre (40 x 40 mm) mit Eckverbindungen und Befestigungsmaterial (Schrauben)						
	P1	252 x 132	9,1	1	9003414 41022 0	219,00
	P2	252 x 172	10,4	1	9003414 41041 1	239,00
	P3	252 x 212	11	1	9003414 41042 8	249,00
	P4	252 x 252	12,3	1	9003414 41051 0	259,00
	P5	252 x 292	12,9	1	9003414 41062 6	269,00
Hinweis: Wird der Bodenrahmen direkt im Splittbett (ca. 10 cm Splitt, ohne Fundament oder Platten) verlegt, werden zur Befestigung im Erdreich Bodenanker benötigt. Die Sturmsicherheit muss kundenseitig sichergestellt werden. Bei Gr. P1: insges. 8 Stk.; bei Gr. P2, P3: insges. 10 Stk.; bei Gr. P4, P5: insges. 12 Stk. notwendig.						
Bodenanker	4-Stück-Packung	53 x 4,5	1,4	1	9003414 41004 6	19,00
	6-Stück-Packung	53 x 4,5	2,1	1	9003414 41006 0	29,00
Alu-Bodenplatte 2 mm Aluminium-Riffelblech, besteht je nach Hausgröße aus mehreren Segmenten inkl. Verbindungsprofilen; Alu-Bodenrahmen zur optimalen Verlegung erforderlich. Unterfütterung mit einer Schüttung oder XPS-Hartschaumplatten in einer Stärke von ca. 2-3 cm empfohlen (nicht im Lieferumfang enthalten).						
	P1	243,6 x 123,6	24,8	1	9003414 48022 3	459,00
	P2	243,6 x 163,6	31	1	9003414 48041 4	569,00
	P3	243,6 x 203,6	37,3	1	9003414 48042 1	629,00
	P4	243,6 x 243,6	44,4	1	9003414 48051 3	759,00
	P5	243,6 x 283,6	50	1	9003414 48062 9	829,00
SmartBase Besteht aus Aludielen, Aluminium-Fundamentrahmen und Stellfüßen (4 cm höhenverstellbar), inklusive Befestigungsmaterial, max. Belastbarkeit von 200 kg/m², zusätzlich benötigtes Werkzeug: Wasserwaage, Bohrmaschine, Gabelschlüssel SW13 und SW24						
	P1	252 x 132	62,1	3	9003414 43952 8	1.299,00
	P2	172 x 252	72,9	3	9003414 43958 0	1.499,00
	P3	252 x 212	86,5	3	9003414 43963 4	1.699,00
	P4	252 x 252	101,8	4	9003414 43968 9	1.999,00
	P5	252 x 292	113,4	4	9003414 43973 3	2.199,00
SmartBaseplus Besteht aus Aludielen, Aluminium-Fundamentrahmen und feuerverzinkten Erdschrauben (15 cm höhenverstellbar), inklusive Befestigungsmaterial und Handeindrehwerkzeug, max. Belastbarkeit von 200 kg/m², zusätzlich benötigtes Werkzeug: Schlagbohrmaschine, Bohrer, Wasserwaage, Bohrmaschine, Gabelschlüssel SW13 und SW24, Schaufel						
	P1	252 x 132	89,5	3	9003414 43452 3	1.499,00
	P2	252 x 172	100,3	3	9003414 43458 5	1.699,00
	P3	252 x 212	113,9	3	9003414 43463 9	1.899,00
	P4	252 x 252	123,5	4	9003414 43468 4	2.199,00
	P5	252 x 292	139,7	4	9003414 43473 8	2.499,00
Hinweis: Schlagbohrmaschinen können im gut sortiertem Fachhandel ausgeliehen werden, der benötigte Bohrer ist auch bei Biohort erhältlich.						
Bohrer	für SDS max Aufnahme Ø18 mm	Ø 40 x 570 mm	3,5	1	9003414 43410 3	99,00

Zubehör	Maße	Gewicht (kg)	EAN-Code			unverb. empf. VK-Preis**
	B x T x H (cm)		silber-metallic	quarzgrau-metallic	dunkelgrau-metallic	
Zusatztür Mit Edelstahl-Drückergarnitur, inkl. 3-fach Verriegelung, Gasdruckfeder, Scharniere, zwei Werkzeughalter und seitl. Türanschlagsprofile, Türanschlag rechts						
	79,2 x 3 x 185	47,4	9003414 83002 8	9003414 88002 3	9003414 84002 7	689,00
Hinweis: In Kombination mit der Fundamentlösung SmartBase und SmartBase ^{PLUS} wird für die Zusatztür ein Zusatzpaket benötigt.						
SmartBase Fundament-Zusatzpaket		0,9	9003414 43505 6			99,00
SmartBase ^{PLUS} Fundament-Zusatzpaket		3,6	9003414 43405 9			99,00
Fensterelement Komplettes Seitenwandelement (81,5 x 188 cm) mit fertig eingebautem Ausstellfenster, Plexiglas, Metallrahmen (Fensteröffnung 50 x 60 cm).						
	81,5 x 2,5 x 188	9,4	9003414 43065 5	9003414 43085 3	9003414 43055 6	379,00
Regenfallrohr-Set Aus feuerverzinktem, polyamid-einbrennlackiertem Stahlblech, inkl. Befestigungsmaterial, 2-Stück-Packung						
	4 x 4 x 193,5	3,2	9003414 44024 1	9003414 44084 5	9003414 44064 7	99,00
FloraBoard Zwei Blumenkästen inkl. Kunststoffeinsätzen, zwei Steher zum Befestigen an der Außenwand des Gerätehauses Es können mehrere Blumenkästen nebeneinander platziert werden.						
	82 x 25 x 188	11,3	9003414 47030 9	9003414 47080 4	9003414 47050 7	229,00
Werkzeughalter Für die Innenseite der Tür (max. 4 Werkzeughalter je Tür möglich), 2-Stück-Packung						
	51,6 x 3,5 x 5	0,7	9003414 47031 6	9003414 47081 1	9003414 47051 4	45,90



Zubehör aus feuerverzinktem Stahlblech			Maße	EAN-Code	unverb. empf. VK-Preis**
			B x T x H (cm)		
A	Regalsteher	2-Stück-Packung	4 x 4 x 185	9003414 46021 8	59,00
B	Regalböden*	2-Stück-Packung	72 x 24,5 x 7	9003414 45010 3	69,00
		4-Stück-Packung	72 x 24,5 x 7	9003414 45020 2	89,00
		2-Stück-Packung (tief)	72 x 43,5 x 7	9003414 45030 1	99,00
C	Klapptisch*		69,2 x 57,5 x 40	9003414 40011 5	149,00
D	Einhängesack*		67 x 34 x 20	9003414 47071 2	79,00
E	Haken-Set*		72 x 17 x 73	9003414 47070 5	89,00
F	Gerätehalter	4-Stück-Packung	13 x 9,5 x 30	9003414 47020 0	29,00
G	Türkörbe	2-Stück-Packung	34 x 10 x 9,5	9003414 46025 6	59,00
H	Regalkörbe*	2-Stück-Packung	72 x 16 x 11	9003414 46026 3	79,00
I	Bodenschwellen-Rampe***		135 x 14,5 x 7	9003414 41000 8	109,00
J	Fahrradständer BikeHolder*	Set für 3 Räder	72 x 10 x 33	9003414 49012 3	79,00
K	Fahrradaufhängung BikeMax	1-Stück-Packung	4 x 4 x 185	9003414 49011 6	59,00
		2-Stück-Packung	15 x 10 x 185	9003414 49021 5	99,00
L	BikeLift®	Standard	33 x 184 x 27,5	9003414 49050 5	569,00
		Schwenkbar	33 x 184 x 38,5	9003414 49051 2	689,00
M	Elektro-Montagepaneel		20 x 4 x 185	9003414 46031 7	69,00
N	LED-Leuchte		44 x 4 x 1,5	9003414 46041 6	89,00

*Regalsteher nicht im Lieferumfang enthalten ***nur bei Doppeltür und Alu-Bodenrahmen möglich



Grundausrüstung: für alle Größen und Ausführungen





(innen immer grauweiß)










- komfortable Türöffnung mit Gasdruckfeder
- getöntes Lichtelement in der Standardtür
- Holzdecke aus Dreischichtplatten mit Dachfolie aus 1,5 mm EPDM
- 2 Regenfallrohre mit 90° drehbarem Auslauf
- 2 Werkzeughalter an der Innenseite des Türflügels
- 2 Gerätehalter (zum Aufhängen von Spaten, Rechen, Schläuchen etc.)
- 2 Regalböden
- 3-fach Verriegelung mit Edelstahl-Drückergarnitur, Normzylinder und Reserveschlüssel
- Schrauben und Dübel für die Bodenbefestigung



Größe	Außenmaße*	Volumen (m³)	Gewicht (kg)	Anzahl Pakete	EAN-Code			unverb. empf. VK-Preis**
	B x T x H (cm)				silber-metallic	quarzgrau-metallic	dunkelgrau-metallic	
mit Standardtür, Türöffnung: 83 x 200 cm (B x H), Türanschlag rechts								
1A	180 x 180 x 222	5,7	211,5	10	9003414 81003 7	9003414 87003 1	9003414 85003 3	2.899,00
2A	180 x 236 x 222	7,6	243,7	10	9003414 81006 8	9003414 87006 2	9003414 85006 4	3.299,00
3A	180 x 292 x 222	9,4	304,4	13	9003414 81009 9	9003414 87009 3	9003414 85009 5	3.699,00
4A	180 x 348 x 222	11,3	335,8	13	9003414 81014 3	9003414 87014 7	9003414 85014 9	4.249,00
1B	236 x 180 x 222	7,6	245,9	10	9003414 81029 7	9003414 87029 1	9003414 85029 3	3.299,00
2B	236 x 236 x 222	10,2	284,7	11	9003414 81034 1	9003414 87034 5	9003414 85034 7	3.699,00
3B	236 x 292 x 222	12,6	349,2	13	9003414 81040 2	9003414 87040 6	9003414 85040 8	4.099,00
4B	236 x 348 x 222	15,1	392,9	14	9003414 81044 0	9003414 87044 4	9003414 85044 6	4.699,00
1C	292 x 180 x 222	9,4	311,9	13	9003414 81082 2	9003414 87082 6	9003414 85082 8	3.699,00
2C	292 x 236 x 222	12,6	348,7	13	9003414 81085 3	9003414 87085 7	9003414 85085 9	3.999,00
3C	292 x 292 x 222	15,8	433,9	16	9003414 81089 1	9003414 87089 5	9003414 85089 7	4.699,00
4C	292 x 348 x 222	19,1	474,7	16	9003414 81092 1	9003414 87092 5	9003414 85092 7	5.399,00
1D	348 x 180 x 222	11,3	340,1	13	9003414 82024 1	9003414 89024 4	9003414 86024 7	4.249,00
2D	348 x 236 x 222	13,1	383,5	14	9003414 82028 9	9003414 89028 2	9003414 86028 5	4.699,00
3D	348 x 292 x 222	19,1	421,2	16	9003414 82031 9	9003414 89031 2	9003414 86031 5	5.399,00
4D	348 x 348 x 222	22,9	515	16	9003414 82034 0	9003414 89034 3	9003414 86034 6	5.899,00
mit Doppeltür, Türöffnung: 167 x 200 cm (B x H)								
1B	236 x 180 x 222	7,6	257,6	10	9003414 81060 0	9003414 87060 4	9003414 85060 6	3.599,00
2B	236 x 236 x 222	10,2	296,7	11	9003414 81063 1	9003414 87063 5	9003414 85063 7	3.999,00
3B	236 x 292 x 222	12,6	361	13	9003414 81069 3	9003414 87069 7	9003414 85069 9	4.399,00
4B	236 x 348 x 222	15,1	400	13	9003414 81072 3	9003414 87072 7	9003414 85072 9	4.999,00
1C	292 x 180 x 222	9,4	323,9	13	9003414 82005 0	9003414 89005 3	9003414 86005 6	3.999,00
2C	292 x 236 x 222	12,6	360,4	13	9003414 82008 1	9003414 89008 4	9003414 86008 7	4.499,00
3C	292 x 292 x 222	15,8	441	15	9003414 82011 1	9003414 89011 4	9003414 86011 7	4.999,00
4C	292 x 348 x 222	19,1	485,5	16	9003414 82014 2	9003414 89014 5	9003414 86014 8	5.699,00
1D	348 x 180 x 222	11,3	351,9	13	9003414 82044 9	9003414 89044 2	9003414 86044 5	4.499,00
2D	348 x 236 x 222	15,1	390,5	13	9003414 82048 7	9003414 89048 0	9003414 86048 3	4.999,00
3D	348 x 292 x 222	19,1	479,3	16	9003414 82051 7	9003414 89051 0	9003414 86051 3	5.699,00
4D	348 x 348 x 222	22,9	526,7	16	9003414 82054 8	9003414 89054 1	9003414 86054 4	6.199,00


*inkl. Dachvorsprung, höchste Stelle

**unverbindlich empfohlener VK-Preis CHF inkl. MwSt. und Transportkosten

Fundament	Größe	Außenmaße	Gewicht	Anzahl Pakete	EAN-Code	unverb. empf. VK-Preis**
		B x T (cm)	(kg)			
Alu-Bodenrahmen Aluminium-Profilrohre (40 x 40 mm) mit Eckverbindungen und Befestigungsmaterial (Schrauben)						
	1A	166 x 166	7,9	1	9003414 41014 5	199,00
	1B, 2A	222 x 166	9,7	1	9003414 41024 4	219,00
	1C, 3A	278 x 166	10,7	2	9003414 41034 3	249,00
	1D, 4A	334 x 166	11,7	2	9003414 41044 2	269,00
	2B	222 x 222	9,9	1	9003414 41040 4	239,00
	2C, 3B	278 x 222	12,9	2	9003414 41054 1	289,00
	2D, 4B	334 x 222	13,9	2	9003414 41067 1	339,00
	3C	278 x 278	13,6	2	9003414 41074 9	369,00
	3D, 4C	334 x 278	14,6	2	9003414 41084 8	409,00
	4D	334 x 334	15,6	2	9003414 41094 7	479,00
Hinweis: Wird der Bodenrahmen direkt im Splittbett (ca. 10 cm Splitt, ohne Fundament oder Platten) verlegt, werden zur Befestigung im Erdreich Bodenanker benötigt. Die Sturmsicherheit muss kundenseitig sichergestellt werden. Bei Gr. 1A, 1B, 2A, 2B: insges. 8 Stk.; bei Gr. 1C, 3A, 1D, 4A: insges. 10 Stk.; bei Gr. 2C, 3B, 2D, 4B: insges. 14 Stk.; bei Gr. 3C, 3D, 4C, 4D: insges. 16 Stk. notwendig.						
Bodenanker	4-Stück-Packung	53 x 4,5	1,4	1	9003414 41004 6	19,00
	6-Stück-Packung	53 x 4,5	2,1	1	9003414 41006 0	29,00
Alu-Bodenplatte 2 mm Aluminium-Riffelblech, bestehe je nach Hausgröße aus mehreren Segmenten inkl. Verbindungsprofilen; Alu-Bodenrahmen zur optimalen Verlegung erforderlich. Unterfütterung mit einer Schüttung oder XPS-Hartschaumplatten in einer Stärke von ca. 2-3 cm empfohlen (nicht im Lieferumfang enthalten).						
	1A	157,5 x 157,5	20,3	1	9003414 48014 8	369,00
	1B, 2A	213 x 157,5	25	1	9003414 48024 7	419,00
	1C, 3A	269,5 x 157,5	32	1	9003414 48034 6	569,00
	1D, 4A	325,5 x 157,5	37,8	1	9003414 48044 5	769,00
	2B	213 x 213	34	1	9003414 48040 7	549,00
	2C, 3B	269,5 x 213,5	39,5	1	9003414 48054 4	749,00
	2D, 4B	325,5 x 213,5	47,4	1	9003414 48064 3	979,00
	3C	269,5 x 269,5	56	2	9003414 48074 2	1.099,00
	3D, 4C	325,5 x 269,5	66	2	9003414 48084 1	1.299,00
	4D	325,5 x 325,5	77,4	2	9003414 48094 0	1.399,00
SmartBase Besteht aus Aludielen, Aluminium-Fundamentrahmen und Stellfüßen (4 cm höhenverstellbar), inklusive Befestigungsmaterial, max. Belastbarkeit von 200 kg/m², zusätzlich benötigtes Werkzeug: Wasserwaage, Bohrmaschine, Gabelschlüssel SW13 und SW24						
	1A	166 x 166	52,5	3	9003414 43950 4	1.099,00
	1B, 2A	222 x 166	65,4	3	9003414 43954 2	1.299,00
	1C, 3A	278 x 166	82,7	5	9003414 43955 9	1.599,00
	1D, 4A	334 x 166	100,4	7	9003414 43956 6	1.799,00
	2B	222 x 222	82,3	4	9003414 43918 4	1.499,00
	2C, 3B	278 x 222	111,5	6	9003414 43960 3	1.899,00
	2D, 4B	334 x 222	131,7	7	9003414 43962 7	2.299,00
	3C	278 x 278	157,1	5	9003414 43965 8	2.599,00
	3D, 4C	334 x 278	171,8	5	9003414 43970 2	3.099,00
	4D	334 x 334	196,7	6	9003414 43974 0	3.799,00
SmartBasePLUS Besteht aus Aludielen, Aluminium-Fundamentrahmen und feuerverzinkten Erdschrauben (15 cm höhenverstellbar), inklusive Befestigungsmaterial und Handeindrehwerkzeug, max. Belastbarkeit von 200 kg/m², zusätzlich benötigtes Werkzeug: Schlagbohrmaschine, Bohrer, Wasserwaage, Bohrmaschine, Gabelschlüssel SW13 und SW24, Schaufel						
	1A	166 x 166	76,1	3	9003414 43450 9	1.399,00
	1B, 2A	222 x 166	92,8	3	9003414 43454 7	1.599,00
	1C, 3A	278 x 166	119,1	5	9003414 43455 4	2.199,00
	1D, 4A	334 x 166	143	7	9003414 43456 1	2.399,00
	2B	222 x 222	109,7	4	9003414 43418 9	1.799,00
	2C, 3B	278 x 222	166	6	9003414 43460 8	2.699,00
	2D, 4B	334 x 222	192	7	9003414 43462 2	2.999,00
	3C	278 x 278	243,7	5	9003414 43465 3	3.299,00
	3D, 4C	334 x 278	258,3	5	9003414 43470 7	4.099,00
	4D	334 x 334	289,1	6	9003414 43474 5	4.599,00
Hinweis: Schlagbohrmaschinen können im gut sortiertem Fachhandel ausgeliehen werden, der benötigte Bohrer ist auch bei Biohort erhältlich.						
Bohrer	für SDS max Aufnahme Ø18 mm	Ø 40 x 570 mm	3,5	1	9003414 43410 3	99,00

Zubehör	Größe	Maße	Gewicht	EAN-Code			unverb. empf. VK-Preis**
		B x T x H (cm)	(kg)	silber-metallic	quarzgrau-metallic	dunkelgrau-metallic	
Seitendach Wird wahlweise ein- oder beidseitig fixiert, Bausatz komplett mit Stützen und zwei Regenfallrohren							
	2A, 2B, 2C, 2D	300 x 235 x 220	226,8	9003414 81026 6	9003414 87026 0	9003414 85026 2	3.099,00
	3A, 3B, 3C, 3D	300 x 291 x 220	287,3	9003414 81036 5	9003414 87036 9	9003414 85036 1	3.899,00
	4A, 4B, 4C, 4D	300 x 347 x 220	319,3	9003414 81046 4	9003414 87046 8	9003414 85046 0	4.249,00
Seitenwand für Seitendach Wird seitlich am Seitendach montiert, Bausatz komplett mit Führungsprofilen und Paneelen							
	2A, 2B, 2C, 2D	203 x 4,3 x 200	65,5	9003414 81028 0	9003414 87028 4	9003414 85028 6	799,00
	3A, 3B, 3C, 3D	259 x 4,3 x 200	72,2	9003414 81038 9	9003414 87038 3	9003414 85038 5	919,00
	4A, 4B, 4C, 4D	315 x 4,3 x 200	89,7	9003414 81048 8	9003414 87048 2	9003414 85048 4	999,00
Rückwand für Seitendach Wird an der Rückseite vom Seitendach montiert, Bausatz komplett mit Führungsprofilen und Paneelen							
	2A, 2B, 2C, 2D 3A, 3B, 3C, 3D 4A, 4B, 4C, 4D	299 x 4,3 x 200	88,6	9003414 81098 3	9003414 87098 7	9003414 85098 9	999,00
Lichtpanel für Seitendach Getöntes Lichtpanel wird an einer beliebigen Stelle in der Seiten- oder Rückwand des Seitendaches eingebaut, jedoch nicht nebeneinander und nicht neben den Eckstehern.							
	2A, 2B, 2C, 2D 3A, 3B, 3C, 3D 4A, 4B, 4C, 4D	31,8 x 4,2 x 200	7	9003414 47934 0	9003414 47984 5	9003414 47954 8	219,00
FloraBoard für Seitendach Zwei Blumenkästen inkl. Kunststoffeinsätzen, zwei Steher zum Befestigen an der Seiten- oder Rückwand des Seitendaches							
	2A, 2B, 2C, 2D 3A, 3B, 3C, 3D 4A, 4B, 4C, 4D	84 x 3,9 x 197	11,9	9003414 47036 1	9003414 47086 6	9003414 47056 9	229,00
Zusatztür Mit Edelstahl-Drückergarnitur, inkl. 3-fach Verriegelung, Gasdruckfeder, Scharniere, zwei Werkzeughalter und seitl. Türanschlagsprofile, Türanschlag rechts							
		83 x 3 x 203	38,9	9003414 81002 0	9003414 87002 4	9003414 85002 6	729,00
Hinweis: In Kombination mit der Fundamentlösung SmartBase und SmartBase ^{PLUS} wird für die Zusatztür ein Zusatzpaket benötigt.							
SmartBase Fundament-Zusatzpaket			0,9	9003414 43505 6		99,00	
SmartBase ^{PLUS} Fundament-Zusatzpaket			3,6	9003414 43405 9		99,00	
Lichtpanel Getöntes Lichtpanel in einem Metallrahmen verbaut, kann flexibel in jede Seitenwand eingebaut werden, jedoch nicht neben einer Tür, einem ECKelement oder einem anderen Lichtpanel.							
		32 x 3,3 x 207	11	9003414 47034 7	9003414 47084 2	9003414 47054 5	219,00
FloraBoard Zwei Blumenkästen inkl. Kunststoffeinsätzen, zwei Steher zum Befestigen an der Außenwand des Gerätehauses							
		84 x 24 x 205	11,9	9003414 47035 4	9003414 47085 9	9003414 47055 2	229,00
Werkzeughalter Für die Innenseite der Tür (max. 4 Werkzeughalter je Tür möglich), 2-Stück-Packung							
		30 x 5 x 3,5	0,5	9003414 47032 3	9003414 47082 8	9003414 47052 1	45,90

Erweiterung	Größe/Ausführung		Gewicht (kg)	Anzahl Pakete	EAN-Code	unverb. empf. VK-Preis**
	Standardtür	Doppeltür				
Innenverkleidung Grauweisse Innenwandpaneele werden einfach in die Seitenwände eingehängt						
	1A		62,8	2	9003414 46051 5	839,00
	1B, 2A		73	2	9003414 46052 2	959,00
		1B	64,6	3	9003414 46053 9	869,00
	1C, 3A		87,7	4	9003414 46056 0	1.099,00
		1C	77,5	4	9003414 46057 7	1.099,00
	1D, 4A		97,7	4	9003414 46058 4	1.299,00
		1D	90,1	4	9003414 46061 4	1.199,00
	2B		87,7	2	9003414 46054 6	1.099,00
		2B	77,5	2	9003414 46055 3	999,00
	2C, 3B		97,9	4	9003414 46059 1	1.299,00
		2C, 3B	90,3	4	9003414 46060 7	1.199,00
	2D, 4B		112,2	5	9003414 46062 1	1.399,00
		2D, 4B	100,1	4	9003414 46064 5	1.299,00
	3C		112,5	5	9003414 46063 8	1.399,00
		3C	100,4	4	9003414 46065 2	1.299,00
	3D, 4C		122,3	5	9003414 46066 9	1.599,00
	3D, 4C	115,1	5	9003414 46067 6	1.499,00	
4D		132,9	5	9003414 46068 3	1.699,00	
	4D	124,5	5	9003414 46069 0	1.599,00	
Isolierung Wird zwischen Außenwand und Innenverkleidung eingelegt, 40 mm starke, fertig zugeschnittene Styroporplatten (PS 15)						
	1A	1B	11,8	1	9003414 46081 2	179,00
	1B, 2A	1C, 2B	13,1	1	9003414 46082 9	189,00
	1C, 2B, 3A	1D, 2C, 3B	14	1	9003414 46084 3	205,00
	1D, 2C, 3B, 4A	2D, 3C, 4B	15,2	1	9003414 46086 7	259,00
	2D, 3C, 4B	3D, 4C	22,6	1	9003414 46088 1	329,00
	3D, 4C	4D	23,5	1	9003414 46090 4	399,00
	4D		23,5	1	9003414 46093 5	479,00



Zubehör aus feuerverzinktem Stahlblech grauweiss beschichtet		Maße	EAN-Code	unverb. empf. VK-Preis**	
		B x T x H (cm)			
A	Regalböden	2-Stück-Packung	56 x 26 x 17,3	9003414 45040 0	89,00
		4-Stück-Packung	56 x 26 x 17,3	9003414 45050 9	129,00
		2-Stück-Packung (tief)	56 x 44,5 x 17,3	9003414 45060 8	109,00
B	Einhängesack		56 x 34 x 20	9003414 47073 6	89,00
C	Haken-Set		56 x 23 x 10	9003414 47072 9	89,00
D	Gerätehalter	2-Stück-Packung	28 x 10,4 x 17,2	9003414 47021 7	39,00
E	Türkörbe*	2-Stück-Packung	34 x 10 x 9,5	9003414 46025 6	59,00
F	Regalkörbe*	2-Stück-Packung	72 x 16 x 11	9003414 46026 3	79,00
G	Bodenschwellen-Rampe***		170,5 x 9,1 x 3	9003414 41001 5	109,00
H	Fahrradständer BikeHolder	Set für 2 Räder	56 x 17,7 x 33	9003414 49032 1	69,00
I	Fahrradaufhängung BikeMax	1-Stück-Packung	14,5 x 8 x 205,5	9003414 49030 7	109,00
J	BikeLift®	Standard	33 x 184 x 28	9003414 49052 9	569,00
		Schwenkbar	33 x 184 x 39	9003414 49053 6	689,00
K	Elektro-Montagepaneel		28 x 4 x 204	9003414 46034 8	89,00
L	LED-Leuchte		44 x 4 x 1,5	9003414 46041 6	89,00

*nur feuerverzinkt

***Bodenschwellenrampe nur bei Doppeltür und Alu-Bodenrahmen möglich, nur feuerverzinkt

Geräteschrank



Grundausrüstung: für alle Größen und Ausführungen


(innen immer grauweiß)

- 2 Regalböden und 2 Regalsteher
- 4 Gerätehalter (zum Aufhängen von Spaten, Rechen, Schläuchen etc.)
- Ordnungssystem an der Innenseite beider Türflügel mit 6 Aufhängehaken
- 2-fach Verriegelung mit Drehgriff-Zylinderschloss und Reserveschlüssel
- Schrauben und Dübel für die Bodenbefestigung

Größe	Außenmaße	Volumen (m³)	Gewicht (kg)	Anzahl Pakete	EAN-Code			unverb. empf. VK-Preis**
	B x T x H (cm)				silber-metallic	quarzgrau-metallic	dunkelgrau-metallic	
Türöffnung: Gr. 90: 65 x 170 cm (B x H), ab Gr. 150 mit Doppeltür, Türöffnung: 135 x 170 cm (B x H)								
90	93 x 83 x 182,5	1,3	56,4	1	9003414 34030 5	9003414 30030 9	9003414 31030 8	799,00
150	155 x 83 x 182,5	2,1	88,1	2	9003414 34010 7	9003414 30010 1	9003414 31010 0	999,00
150 ^{LARGE}	156 x 155 x 184	4	ca. 110,2	3	9003414 34910 0	9003414 30910 4	9003414 31910 3	1.299,00
190	191 x 83 x 182,5	2,7	101,4	2	9003414 34060 2	9003414 30060 6	9003414 31060 5	1.099,00
190 ^{LARGE}	192 x 155 x 184	5	ca. 124,1	3	9003414 34960 5	9003414 30960 9	9003414 31960 8	1.399,00
230	227 x 83 x 182,5	3,1	109,9	2	9003414 34080 0	9003414 30080 4	9003414 31080 3	1.249,00
230 ^{LARGE}	228 x 155 x 184	6	ca. 133,7	3	9003414 34980 3	9003414 30980 7	9003414 31980 6	1.599,00

Fundament	Größe	Außenmaße	Gewicht	Anzahl Pakete	EAN-Code	unverb. empf. VK-Preis**
		B x T (cm)	(kg)			


Alu-Bodenrahmen Aluminium-Profilrohre (40 x 40 mm) mit Eckverbindungen und Befestigungsmaterial (Schrauben)

	90	88 x 78	4,3	1	9003414 41011 4	109,00
	150	150 x 78	5,3	1	9003414 41010 7	159,00
	150 ^{LARGE}	150 x 150	7	1	9003414 41020 6	179,00
	190	186 x 78	6,6	1	9003414 41012 1	169,00
	190 ^{LARGE}	186 x 150	ca. 5,7	1	9003414 41015 2	189,00
	230	222 x 78	7,2	1	9003414 41080 0	179,00
	230 ^{LARGE}	222 x 150	8,9	1	9003414 41030 5	209,00


Hinweis: Wird der Bodenrahmen direkt im Splittbett (ca. 10 cm Splitt, ohne Fundament oder Platten) verlegt, werden zur Befestigung im Erdrich Bodenanker benötigt. Die Sturmsicherheit muss kundenseitig sichergestellt werden. Bei Gr. 90, 150: insges. 4 Stk.; bei Gr. 150^{LARGE}, 190, 190^{LARGE}, 230: insges. 6 Stk.; bei Gr. 230^{LARGE}: insges. 8 Stk. notwendig.

Bodenanker	4-Stück-Packung	53 x 4,5	1,4	1	9003414 41004 6	19,00
	6-Stück-Packung	53 x 4,5	2,1	1	9003414 41006 0	29,00


Alu-Bodenplatte 2 mm Aluminium-Riffelblech, besteht je nach Größe aus mehreren Segmenten inkl. Verbindungsprofilen; Alu-Bodenrahmen zur optimalen Verlegung erforderlich. Unterfütterung mit einer Schüttung oder XPS-Hartschaumplatten in einer Stärke von ca. 2-3 cm empfohlen (nicht im Lieferumfang enthalten).

	90	79,5 x 69,5	4,8	1	9003414 48011 7	89,00
	150	141,5 x 69,5	9,9	1	9003414 48010 0	169,00
	150 ^{LARGE}	141,5 x 141,5	16,3	1	9003414 48020 9	299,00
	190	178 x 69,5	11	1	9003414 48012 4	209,00
	190 ^{LARGE}	178 x 141,5	ca. 22,1	1	9003414 48015 5	339,00
	230	213,5 x 69,5	14	1	9003414 48080 3	239,00
	230 ^{LARGE}	213,5 x 141,5	24	1	9003414 48030 8	379,00

SmartBase Besteht aus Aludielen, Aluminium-Fundamentrahmen und Stellfüßen (4 cm höhenverstellbar), inklusive Befestigungsmaterial, max. Belastbarkeit von 200 kg/m², zusätzlich benötigtes Werkzeug: Wasserwaage, Bohrmaschine, Gabelschlüssel SW13 und SW24


	90	88 x 78	38,2	1	9003414 43982 5	489,00
	150	150 x 78	33,9	2	9003414 43901 6	629,00
	150 ^{LARGE}	150 x 150	47,9	3	9003414 43906 1	919,00
	190	186 x 78	38,9	3	9003414 43929 0	769,00
	190 ^{LARGE}	186 x 150	ca. 54,7	3	9003414 43910 8	1.099,00
	230	222 x 78	46,9	3	9003414 43936 8	999,00
	230 ^{LARGE}	222 x 150	61,2	3	9003414 43912 2	1.199,00

SmartBase^{PLUS} Besteht aus Aludielen, Aluminium-Fundamentrahmen und feuerverzinkten Erdschrauben (15 cm höhenverstellbar), inklusive Befestigungsmaterial und Handdrehwerkzeug, max. Belastbarkeit von 200 kg/m², zusätzlich benötigtes Werkzeug: Schlagbohrmaschine, Bohrer, Wasserwaage, Bohrmaschine, Gabelschlüssel SW13 und SW24, Schaufel

	90	88 x 78	38,2	1	9003414 43482 0	629,00
	150	150 x 78	50,9	2	9003414 43401 1	799,00
	150 ^{LARGE}	150 x 150	61,4	3	9003414 43406 6	1.099,00
	190	186 x 78	63,2	3	9003414 43426 4	1.099,00
	190 ^{LARGE}	186 x 150	ca. 75,8	3	9003414 43510 0	1.399,00
	230	222 x 78	70,4	3	9003414 43436 3	1.249,00
	230 ^{LARGE}	222 x 150	88,6	3	9003414 43412 7	1.499,00

Hinweis: Schlagbohrmaschinen können im gut sortiertem Fachhandel ausgeliehen werden, der benötigte Bohrer ist auch bei Biohort erhältlich.

Bohrer	für SDS max Aufnahme Ø18 mm	Ø 40 x 570 mm	3,5		9003414 43410 3	99,00
--------	-----------------------------	---------------	-----	--	-----------------	-------



Zubehör aus feuerverzinktem Stahlblech		Maße		EAN-Code	unverb. empf. VK-Preis**
		B x T x H (cm)			
A	Regalsteher	2-Stück-Packung	4 x 4 x 173	9003414 46020 1	49,00
B	Regalböden*	2-Stück-Packung	72 x 24,5 x 7	9003414 45010 3	69,00
		4-Stück-Packung	72 x 24,5 x 7	9003414 45020 2	89,00
		2-Stück-Packung (tief)	72 x 43,5 x 7	9003414 45030 1	99,00
C	Klapptisch*		69,2 x 57,5 x 40	9003414 40011 5	149,00
D	Einhängesack*		67 x 34 x 20	9003414 47071 2	79,00
E	Haken-Set*		72 x 17 x 73	9003414 47070 5	89,00
F	Gerätehalter	4-Stück-Packung	13 x 9,5 x 30	9003414 47020 0	29,00
G	Türkörbe	2-Stück-Packung	34 x 10 x 9,5	9003414 46025 6	59,00
H	Regalkörbe*	2-Stück-Packung	72 x 16 x 11	9003414 46026 3	79,00
I	Bodenschwellen-Rampe***		135 x 14,5 x 7	9003414 41000 8	109,00
J	Elektro-Montagepaneel		28 x 6 x 172,5	9003414 46030 0	69,00
K	LED-Leuchte		44 x 4 x 1,5	9003414 46041 6	89,00

*Regalsteher nicht im Lieferumfang enthalten ***nur bei Doppeltür und Alu-Bodenrahmen möglich

MiniGarage








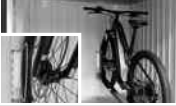


Grundausrüstung: für alle Größen und Ausführungen

(innen immer grauweiß)

- 3-fach Verriegelung mit Drehgriff-Zylinderschloss und Reserveschlüssel
- komfortable Türöffnung mit Gasdruckfeder
- Ordnungssystem an der Türinnenseite (inkl. 6 Aufhängehaken)

Größe	Außenmaße	Volumen (l)	Gewicht (kg)	Anzahl Pakete	EAN-Code		unverb. empf. VK-Preis**
	B x T x H (cm)				silber-metallic	dunkelgrau-metallic	
Türöffnung: Gr. L: 125 x 137 cm (B x H)							
L	145 x 203 x 150	3920	109,4	3	9003414 55040 7	9003414 56040 6	1.699,00

Fundament	Größe	Außenmaße B x T (cm)	Gewicht (kg)	Anzahl Pakete	EAN-Code	unverb. empf. VK-Preis**	
Alu-Bodenrahmen*	Aluminium-Profilrohre (40 x 40 mm) mit Eckverbindungen und Befestigungsmaterial (Schrauben)						
	L	140 x 198	8,2	1	9003414 41032 9	209,00	
Hinweis: Wird der Bodenrahmen direkt im Splittbett (ca. 10 cm Splitt, ohne Fundament oder Platten) verlegt, werden zur Befestigung im Erdreich Bodenanker benötigt. Die Sturmsicherheit muss kundenseitig sichergestellt werden. Bei Gr.L: insges. 8 Stk. notwendig.							
Bodenanker	4-Stück-Packung		53 x 4,5	1,4	1	9003414 41004 6	19,00
	6-Stück-Packung		53 x 4,5	2,1	1	9003414 41006 0	29,00
Alu-Bodenplatte*	2 mm Aluminium-Riffelblech, besteht aus mehreren Segmenten inkl. Verbindungsprofilen; Alu-Bodenrahmen zur optimalen Verlegung erforderlich. Unterfütterung mit einer Schüttung oder XPS-Hartschaumplatten in einer Stärke von ca. 2-3 cm empfohlen (nicht im Lieferumfang enthalten).						
	L	140 x 198	20,1	1	9003414 48032 2	339,00	
SmartBase*	Besteht aus Aludielen, Aluminium-Fundamentrahmen und Stellfüßen (4 cm höhenverstellbar), inklusive Befestigungsmaterial, max. Belastbarkeit von 200 kg/m², zusätzlich benötigtes Werkzeug: Wasserwaage, Bohrmaschine, Gabelschlüssel SW13 und SW24						
	L	140 x 198	54	3	9003414 43938 2	1.099,00	
SmartBasePLUS*	Besteht aus Aludielen, Aluminium-Fundamentrahmen und feuerverzinkten Erdschrauben (15 cm höhenverstellbar), inklusive Befestigungsmaterial und Handeindrehwerkzeug, max. Belastbarkeit von 200 kg/m², zusätzlich benötigtes Werkzeug: Schlagbohrmaschine, Bohrer, Wasserwaage, Bohrmaschine, Gabelschlüssel SW13 und SW24, Schaufel						
	L	140 x 198	81,4	3	9003414 43439 4	1.399,00	
Hinweis: Schlagbohrmaschinen können im gut sortiertem Fachhandel ausgeliehen werden, der benötigte Bohrer ist auch bei Biohort erhältlich.							
Bohrer	für SDS max Aufnahme Ø18 mm		3,5	1	9003414 43410 3	99,00	

Zubehör aus feuerverzinktem Stahlblech		Größe	Maße		EAN-Code	unverb. empf. VK-Preis**
			B x T x H (cm)			
	Regale-Set* 2 Stahlböden (77 x 26,8 cm) und 2 Regalsteher.	L	77 x 26,8 x 14		9003414 45013 4	109,00
	Fahrradschiene* Das Klemmbügel-Paneel wird an der Rückwand montiert. Die Führungsschiene wird in gewünschter Höhe eingehängt und ermöglicht das bequeme Ein- und Ausfahren des Fahrrades. Max. 2 Fahrradschienen möglich. Max. Reifenbreite: 70 mm, max. Fahrradlänge: 1,92 m;	L	17,9 x 199,9 x 139,5		9003414 49014 7	179,00
	Elektro-Montagepaneel* Dezent verdeckte Kabelführung und einfache Montage von Schaltern und Steckdosen in variablen Positionen (ohne abgebildete Elektroausrüstung). Inklusive 2 Regalsteher.	L	72 x 2,1 x 28		9003414 46039 3	109,00
	LED-Leuchte	L	44 x 4 x 1,5		9003414 46041 6	89,00

*Bitte beachten Sie, dass sich die Größe der MiniGarage geändert hat. Das Zubehör passt einzig zum "Modell 2023 / Größe L" mit den Abmessungen 145 x 203 x 150 cm. Bitte überprüfen Sie sorgfältig, ob Sie die richtige Größe besitzen, um das Zubehör ordnungsgemäß nutzen zu können.

**unverbindlich empfohlener VK-Preis CHF inkl. MwSt. und Transportkosten



Grundausrüstung: für alle Größen und Ausführungen

- zweigeteilter Alu-Rollladen (silber) mit Federunterstützung
- 2-fach Verriegelung mit Drehgriff-Zylinderschloss (inkl. Reserveschlüssel)
- Werkzeughalter an den Innenseiten der Seitenwände
- Befestigungsmaterial

(innen immer grauweiß,
Alu-Rollladen immer silber)

Größe	Außenmaße	Volumen (l)	Gewicht (kg)	Anzahl Pakete	EAN-Code			unverb. empf. VK-Preis**
	B x T x H (cm)				silber-metallic	quarzgrau-metallic	dunkelgrau-metallic	
120	117 x 73 x 109	740	48,2	1	9003414 72060 2	9003414 70060 4	9003414 73060 1	1.249,00
160	163 x 78 x 120	1200	65,1	1	9003414 72010 7	9003414 70010 9	9003414 73010 6	1.599,00
190	190 x 97 x 136	2080	88,8	2	9003414 72020 6	9003414 70020 8	9003414 73020 5	1.999,00

Zubehör aus feuerverzinktem Stahlblech		Größe		Maße	EAN-Code	unverb. empf. VK-Preis**
				B x T x H (cm)		
	Eckregale-Set Mit Regalträger, 5-fach höhenverstellbar, wahlweise links oder/und rechts montierbar	120, 160	2-Stück- Packung	54 x 54 x 53,5	9003414 74010 5	69,00
	Zwischenboden Traglast max. 100 kg, 5-fach höhenverstellbar, auch als 2-teiliger Regal links oder/und rechts verwendbar	160	2-teiliger Regalboden	160 (2 x 80) x 59,5 x 53,5	9003414 75010 4	189,00
		190		187 (2 x 93,5) x 74,5 x 53,5	9003414 75020 3	249,00
	Regale-Set Traglast max. 150 kg je Boden, Set besteht aus Regalstehern und Regalböden	190	2-Stück- Packung	72 x 24,5 x 53,5	9003414 74020 4	109,00
	Fahrradständer-Set BikeHolder Set besteht aus Regalstehern und Grundplatte inkl. verstellbarer Klemmbügel (3 Stk.)	190		72 x 15 x 33	9003414 74030 3	109,00

HighBoard



Grundausrüstung: für alle Größen und Ausführungen

- komfortable Deckel- und Türöffnung mit Gasdruckfeder
- Verriegelung mit Drehknebel-Zylinderschloss (inkl. Reserveschlüssel)
- Mülltonnen-Deckelöffner (3 Stk.)

(innen immer grauweiß)

Größe	Außenmaße	Volumen (l)	Gewicht (kg)	Anzahl Pakete	EAN-Code			unverb. empf. VK-Preis**
	B x T x H (cm)				silber-metallic	quarzgrau-metallic	dunkelgrau-metallic	
Türöffnung: Gr. 160: 140 x 100 cm (B x H), Gr. 200: 167 x 110 cm (B x H)								
160	160,5 x 70,5 x 118	1150	82,7	3	9003414 72015 2	9003414 70015 4	9003414 73015 1	1.699,00
200	200,5 x 84,5 x 127	2150	114,5	3	9003414 72025 1	9003414 70025 3	9003414 73025 0	2.299,00

Zubehör	Maße	Gewicht (kg)	EAN-Code			unverb. empf. VK-Preis**
	B x T x H (cm)		silber-metallic	quarzgrau-metallic	dunkelgrau-metallic	
Werkzeughalter	Für die Innenseite der Tür (max. zwei Werkzeughalter je Tür möglich), 2-Stück-Packung					
	51,6 x 3,5 x 5	0,7	9003414 47031 6	9003414 47081 1	9003414 47051 4	45,90

Zubehör	Größe		Maße	EAN-Code	unverb. empf. VK-Preis**
			B x T x H (cm)		
	160, 200		25 x 67 x 2	9003414 67010 5	34,90
	160	Typ B	54,5 x 50 x 20	9003414 67071 6	59,00
	200	Typ C	68,5 x 67 x 20	9003414 67072 3	69,00
	160		je Boden (4-teilig) 78 x 30 x 53,5	9003414 75015 9	219,00
	200		je Boden (2-teilig) 97 x 74 x 53,5	9003414 75025 8	239,00
	200		58 x 2 x 23	9003414 46032 4	59,00
	200	Set für 2 Räder	72 x 10 x 33	9003414 49012 3	79,00

Mülltonnenbox Alex®



Grundausrüstung: für alle Größen und Ausführungen

(innen immer grauweiß)

- komfortable Türöffnung mit Gasdruckfeder
- Verriegelung mit Drehknebel-Zylinderschloss (inkl. Reserveschlüssel)
- Auffangbügel zum Herauskippen der Mülltonne
- Funktionsboden
- Ordnungssystem an den Türinnenseiten (inkl. 3 Aufhängehaken)

Außenmaße B x T x H (cm)	Volumen (l)	Gewicht (kg)	Anzahl Pakete	EAN-Code			unverb. empf. VK-Preis**
				silber-metallic	quarzgrau-metallic	dunkelgrau-metallic	
Türöffnung: 65 x 118 cm (B x H)							
80 x 88 x 129	740	53,7	2	9003414 53063 8	9003414 58068 8	9003414 54064 4	799,00
Werden drei oder mehr Mülltonnenboxen Alex® bestellt, wird ein Sammelrabatt gewährt.							
ab 3 Stk.				pro Stk.:			629,00
Aufpreis Türanschlag links				9003414 59065 6	9003414 59065 6	9003414 59065 6	19,00

Zubehör	Maße B x T x H (cm)	EAN-Code			unverb. empf. VK-Preis**	
		silber-metallic	quarzgrau-metallic	dunkelgrau-metallic		
Verbindungselement Deckt den Spalt zwischen zwei Mülltonnenboxen an der Vorder- und Rückseite ab						
	für 2 Stk. Alex® (eine Verbindung)	14,6 x 1,9 x 123	9003414 53067 6	9003414 58067 1	9003414 54067 5	59,00
	für 3 Stk. Alex® (zwei Verbindungen)	14,6 x 1,9 x 123	9003414 53069 0	9003414 58069 5	9003414 54069 9	79,00
gleichschließendes Zylinderschloss						
	für 2 Stk. Alex®	4,4 x 3,1 x 2,5		9003414 50040 2		59,00
	für 3 Stk. Alex®	4,4 x 3,1 x 2,5		9003414 50041 9		69,00
Regalsteher / Regalböden						
	Regalsteher: 2-Stück-Packung	122 x 3 x 3		9003414 46022 5		49,00
	Regalböden: 2-Stück-Packung (tief)	72 x 43,5 x 7		9003414 45030 1		99,00

Terrassenschrank Romeo®



Grundausrüstung: für alle Größen und Ausführungen

(innen immer grauweiß)

- Ordnungssystem an der Türinnenseite (inkl. 6 Aufhängehaken)
- 3 Regalsteher, 2 Regalböden
- 3-fach Verriegelung mit Drehgriff-Zylinderschloss und Reserveschlüssel

Größe	Außenmaße B x T x H (cm)	Volumen (m³)	Gewicht (kg)	Anzahl Pakete	EAN-Code			unverb. empf. VK-Preis**
					silber-metallic	quarzgrau-metallic	dunkelgrau-metallic	
Türöffnung: 103 x 131 cm (B x H)								
M	132 x 57 x 140	0,8	68,1	3	9003414 55070 4	9003414 58070 1	9003414 56070 3	1.199,00
L	132 x 87 x 140	1,3	81,9	3	9003414 55080 3	9003414 58080 0	9003414 56080 2	1.299,00

Zubehör aus feuerverzinktem Stahlblech	Maße B x T x H (cm)	EAN-Code	unverb. empf. VK-Preis**	
Regalböden	2-Stück-Packung	61 x 43 x 40	9003414 75055 5	89,00

FreizeitBox



Grundausrüstung:

- Deckelöffnung mit Gasdruckfeder
- Verriegelung mit Drehgriff-Zylinderschloss (inkl. Reserveschlüssel)

(innen immer grauweiß)

Größe	Außenmaße B x T x H (cm)	Volumen (l)	Gewicht (kg)	EAN-Code					unverb. empf. VK-Preis**
				weiß	silber-metallic	quarzgrau-metallic	dunkelgrau-metallic	bronze-metallic	
100	101 x 46 x 61	195	19,4	9003414 61010 1	9003414 64010 8	9003414 68010 4	9003414 65010 7	9003414 62010 0	329,00
130	134 x 62 x 71	460	31,5	9003414 61040 8	9003414 64040 5	9003414 68040 1	9003414 65040 4	9003414 62040 7	449,00
160 ^{HIGH}	160 x 79 x 83	830	47,5	9003414 61060 6	9003414 64060 3	9003414 68060 9	9003414 65060 2	9003414 62060 5	639,00
180	181 x 79 x 71	800	47,7	9003414 61030 9	9003414 64030 6	9003414 68030 2	9003414 65030 5	9003414 62030 8	659,00
200	201 x 79 x 83	1050	62,3	9003414 61090 3	9003414 64090 0	9003414 68090 6	9003414 65090 9	9003414 62090 2	799,00

Zubehör	Größe	Volumen (l)	Maße B x T x H (cm)	EAN-Code	unverb. empf. VK-Preis**	
Deckelnetz Netzgeflecht aus Polyamid mit Gummizug, inkl. Befestigungsmaterial	für alle Größen		25 x 67 x 2	9003414 67010 5	34,90	
Einhängesack Wird einfach auf den Rahmen gelegt. Sack aus schwarzem Polyestergeflecht, Traglast max. 10 kg	100, 160, 180, 200	Typ A	46	67 x 34 x 20	9003414 67070 9	59,00
	130	Typ B	55	54,5 x 50 x 20	9003414 67071 6	59,00
	160, 180, 200	Typ C	92	68,5 x 67 x 20	9003414 67072 3	69,00
PaketBox Kit Edelstahl-Verschlussbügel mit Vorhängeschloss, Edelstahl-Sicherungsseil und Namensaufkleber	für alle Größen		16,5 x 26,5 x 5	9003414 67020 4	119,00	

PaketBox



Grundausrüstung: für alle Ausführungen

- Deckelöffnung mit Gasdruckfeder
- Drehgriff-Zylinderschloss
- Edelstahl-Sicherungsseil, Verschlussbügel mit Vorhängeschloss
- Namensaufkleber für Besitzer
- Bedienungsanleitung für Paketzusteller

(innen immer grauweiß)

Größe	Außenmaße B x T x H (cm)	Volumen (l)	Gewicht (kg)	EAN-Code					unverb. empf. VK-Preis**
				weiß	silber-metallic	quarzgrau-metallic	dunkelgrau-metallic	bronze-metallic	
100	101 x 46 x 61	195	19,9	9003414 61910 4	9003414 64910 1	9003414 68910 7	9003414 65910 0	9003414 62910 3	399,00

StyleBox®



Grundausrüstung:

- vier höhenverstellbare Stellfüße zum waagrechten Einrichten
- praktischer Schnappverschluss
- Absperröse für Vorhängeschloss (Schloss nicht im Lieferumfang)
- Deckelöffnung mit Gasdruckfeder

(innen immer grauweiß)

Größe	Außenmaße B x T x H (cm)	Volumen (l)	Gewicht (kg)	Anzahl Pakete	EAN-Code / Artikelnummer			unverb. empf. VK-Preis**
					silber-metallic	quarzgrau-metallic	dunkelgrau-metallic	
140	140 x 60 x 71	400	35	2	9003414 19830 2 B330410	9003414 19832 6 B380410	9003414 19831 9 B340410	799,00
170	170 x 70 x 81	685	48	2	9003414 19833 3 B330710	9003414 19835 7 B380710	9003414 19834 0 B340710	999,00
210	207 x 80 x 81	990	62	2	9003414 19836 4 B330910	9003414 19838 8 B380910	9003414 19837 1 B340910	1.799,00

Zubehör	Größe	Volumen (l)	Maße B x T x H (cm)	EAN-Code	unverb. empf. VK-Preis**	
Deckelnetz Netzgeflecht aus Polyamid mit Gummizug, inkl. Befestigungsmaterial	für alle Größen		25 x 67 x 2	9003414 67010 5	34,90	
Einhängesack Wird einfach auf den Rahmen gelegt. Sack aus schwarzem Polyestergeflecht, Traglast max. 10 kg	140	Typ D	49	48,5 x 50,5 x 20	9003414 67073 0	59,00
	170	Typ E	60	59 x 50,5 x 20	9003414 67074 7	59,00
	210	Typ C	92	68,5 x 67 x 20	9003414 67072 3	69,00
Rollen Zwei starre Rollen zum Verschieben der Box.	für alle Größen		4,5 x 3,5 x 3,5	9003414 67030 3	29,00	

LoungeBox®



Grundausrüstung: für alle Größen und Ausführungen

(innen immer grauweiß)

- Deckelöffnung mit Gasdruckfeder
- Verriegelung mit Drehknebel-Zylinderschloss (inkl. Reserveschlüssel)
- Deckel aus Aluminium, pulverbeschichtet

Größe	Außenmaße	Volumen (l)	Gewicht (kg)	Anzahl Pakete	EAN-Code			unverb. empf. VK-Preis**
	B x T x H (cm)				silber-metallic	quarzgrau-metallic	dunkelgrau-metallic	
160	160 x 70 x 83,5	850	50,1	1	9003414 64065 8	9003414 68065 4	9003414 65065 7	1.299,00
200	200 x 85 x 90	1400	71,9	2	9003414 64075 7	9003414 68075 3	9003414 65075 6	1.799,00

Zubehör	Größe	Volumen (l)	Maße B x T x H (cm)	EAN-Code	unverb. empf. VK-Preis**	
						Typ
Deckelnetz Netzgeflecht aus Polyamid mit Gummizug, inkl. Befestigungsmaterial	160, 200		25 x 67 x 2	9003414 67010 5	34,90	
Einhängesack Wird einfach auf den Rahmen gelegt. Sack aus schwarzem Polyestergeflecht, Traglast max. 10 kg	160	Typ B	55	54,5 x 50 x 20	9003414 67071 6	59,00
	200	Typ C	92	68,5 x 67 x 20	9003414 67072 3	69,00

WoodStock®



Grundausrüstung:

(innen immer grauweiß)

- integrierte Regenrinne an der Vorderseite mit Anschluss für 1-Zoll Schlauch
- Schrauben und Dübel für die Bodenbefestigung

Größe	Außenmaße*	Volumen (m³)	Gewicht (kg)	Anzahl Pakete	EAN-Code			unverb. empf. VK-Preis**
	B x T x H (cm)				silber-metallic	quarzgrau-metallic	dunkelgrau-metallic	
150	157 x 102 x 199	2,1	48,5	1	9003414 35010 6	9003414 38010 3	9003414 37010 4	749,00
230	229 x 102 x 199	3,1	54,1	1	9003414 35020 5	9003414 38020 2	9003414 37020 3	899,00
300	300,7 x 102 x 199	4	64,7	2	9003414 35040 3	9003414 38040 0	9003414 37040 1	1.099,00

*inkl. Dachvorsprung, höchste Stelle

Fundament Erweiterung	Größe	Außenmaße	Gewicht (kg)	EAN-Code			unverb. empf. VK-Preis**
		B x T x H (cm)		silber-metallic	quarzgrau-metallic	dunkelgrau-metallic	
Rückwand		Nachträglich einfach einzubauen					
	150	145,5 x 1,1 x 196,5	15,7	9003414 35012 0	9003414 38012 7	9003414 37012 8	179,00
	230	217,5 x 1,1 x 196,5	22,5	9003414 35022 9	9003414 38022 6	9003414 37022 7	229,00
	300	288,6 x 1,1 x 196,5	32,9	9003414 35042 7	9003414 38042 4	9003414 37042 5	269,00
Türpaket		Doppelflügeltür mit Drehgriff-Zylinderschloss und Ordnungssystem an den Türinnenseiten, nachträglich einfach einzubauen					
	150	157 x 5 x 171	24	9003414 35001 4	9003414 38001 1	9003414 37001 2	409,00
	230	229 x 5 x 171	29	9003414 35002 1	9003414 38002 8	9003414 37002 9	539,00
Alu-Bodenplatte		2 mm Aluminium-Riffelblech, besteht je nach Größe aus mehreren Segmenten inkl. Verbindungsprofilen; Unterfütterung mit einer Schüttung oder XPS-Hartschaumplatten in einer Stärke von ca. 2-3 cm empfohlen (nicht im Lieferumfang enthalten).					
	150	141,5 x 69,5 x 0,2	9,9	9003414 48010 0			169,00
	230	213,5 x 69,5 x 0,2	14	9003414 48080 3			239,00
	300	285,5 x 69,5 x 0,2	17,3	9003414 48013 1			319,00
Hinweis: Wird der Bodenrahmen direkt im Splittbett (ca. 10 cm Splitt, ohne Fundament oder Platten) verlegt, werden zur Befestigung im Erdreich Bodenanker benötigt. Die Sturmsicherheit muss kundenseitig sichergestellt werden. Bei Gr. 150, 230: insges. 6 Stk.; bei Gr. 300: insges. 10 Stk. notwendig.							
Bodenanker		4-Stück-Packung	1,4	9003414 41004 6			19,00
		6-Stück-Packung	2,1	9003414 41006 0			29,00

Robotergarage Charly®



Grundausrüstung:

- durchdachte Bodenbefestigung
- Kantenschutz

Farbe:

- Seitenwände: dunkelgrau-metallic
- Deckel: quarzgrau-metallic

Größe	Außenmaße*	Gewicht (kg)	Anzahl Pakete	EAN-Code	unverb. empf. VK-Preis**
	B x T x H (cm)				
2	78 x 90 x 49	13,5	1	9003414 68082 1	369,00

*höchste Stelle

**unverbindlich empfohlener VK-Preis CHF inkl. MwSt. und Transportkosten

Sichtschutz



Für den Sichtschutz benötigt man:

1. Sichtschutzelement(e) mit oder ohne getöntem Lichtpaneel
2. Steher zum Andübeln oder Einbetonieren (optional mit Montagezubehör)

1. Sichtschutzelement






Breite	Höhe	Außenmaße	Gewicht	Anzahl Pakete	EAN-Code / Artikelnummer			unverb. empf. VK-Preis**
		B x T x H (cm)	(kg)		silber-metalllic	quarzgrau-metalllic	dunkelgrau-metalllic	
1.1 ohne Lichtpaneel Besteht aus Wandpaneelen und zwei Führungsschienen für die Montage zwischen zwei Sichtschutz-Steher, kann auch an einer Hausmauer o.Ä. befestigt werden								
100	90	96 x 4,4 x 91	13,2	2	9003414 15924 2 B230130	9003414 15920 4 B280130	9003414 15892 4 B240130	229,00
150		145 x 4,4 x 91	17,7	2	9003414 15925 9 B230131	9003414 15921 1 B280131	9003414 15893 1 B240131	289,00
180		180 x 4,4 x 91	21,5	2	9003414 15926 6 B230132	9003414 15922 8 B280132	9003414 15894 8 B240132	309,00
200		194 x 4,4 x 91	22,9	2	9003414 15928 0 B230133	9003414 15923 5 B280133	9003414 15917 4 B240133	329,00
100	135	96 x 4,4 x 137	20,3	3	9003414 15981 5 B230230	9003414 15977 8 B280230	9003414 15973 0 B240230	339,00
150		145 x 4,4 x 137	27,2	3	9003414 15982 2 B230231	9003414 15978 5 B280231	9003414 15974 7 B240231	419,00
180		180 x 4,4 x 137	33,4	3	9003414 15983 9 B230232	9003414 15979 2 B280232	9003414 15975 4 B240232	459,00
200		194 x 4,4 x 137	35,5	3	9003414 15984 6 B230233	9003414 15980 8 B280233	9003414 15976 1 B240233	479,00
100	180	96 x 4,4 x 182	25,7	3	9003414 16046 0 B230330	9003414 16042 2 B280330	9003414 16038 5 B240330	419,00
150		145 x 4,4 x 182	34,7	3	9003414 16047 7 B230331	9003414 16043 9 B280331	9003414 16039 2 B240331	519,00
180		180 x 4,4 x 182	42,3	3	9003414 16048 4 B230332	9003414 16044 6 B280332	9003414 16040 8 B240332	559,00
200		194 x 4,4 x 182	45,1	3	9003414 16049 1 B230333	9003414 16045 3 B280333	9003414 16041 5 B240333	599,00
1.2 mit Lichtpaneel Besteht aus Wandpaneelen, getöntem Lichtpaneel und zwei Führungsschienen für die Montage zwischen zwei Sichtschutz-Steher, kann auch an einer Hausmauer o.Ä. befestigt werden								
100	90	96 x 4,4 x 91	13,1	3	9003414 15969 3 B230135	9003414 15965 5 B280135	9003414 15961 7 B240135	309,00
150		145 x 4,4 x 91	17,7	3	9003414 15970 9 B230136	9003414 15966 2 B280136	9003414 15962 4 B240136	359,00
180		180 x 4,4 x 91	21,1	3	9003414 15971 6 B230137	9003414 15967 9 B280137	9003414 15963 1 B240137	389,00
200		194 x 4,4 x 91	22,3	3	9003414 15972 3 B230138	9003414 15968 6 B280138	9003414 15964 8 B240138	409,00
100	135	96 x 4,4 x 137	20,2	3	9003414 16034 7 B230235	9003414 15989 1 B280235	9003414 15985 3 B240235	379,00
150		145 x 4,4 x 137	27,2	3	9003414 16035 4 B230236	9003414 15990 7 B280236	9003414 15986 0 B240236	459,00
180		180 x 4,4 x 137	33	3	9003414 16036 1 B230237	9003414 15991 4 B280237	9003414 15987 7 B240237	489,00
200		194 x 4,4 x 137	34,9	3	9003414 16037 8 B230238	9003414 15992 1 B280238	9003414 15988 4 B240238	529,00
100	180	96 x 4,4 x 182	25,6	4	9003414 16058 3 B230335	9003414 16054 5 B280335	9003414 16050 7 B240335	479,00
150		145 x 4,4 x 182	34,7	4	9003414 16059 0 B230336	9003414 16055 2 B280336	9003414 16051 4 B240336	599,00
180		180 x 4,4 x 182	41,9	4	9003414 16060 6 B230337	9003414 16056 9 B280337	9003414 16052 1 B240337	629,00
200		194 x 4,4 x 182	44,5	4	9003414 16229 7 B230338	9003414 16057 6 B280338	9003414 16053 8 B240338	689,00

2. Steher für Sichtschutz

Höhe	min.-max. Höhe (cm)	Sockelplatte*	Gewicht	VE	Anzahl Pakete	EAN-Code / Artikelnummer			unverb. empf. VK-Preis**
		B x T (cm)	(kg)			silber-metalllic	quarzgrau-metalllic	dunkelgrau-metalllic	
2.1 zum Andübeln, höhenverstellbar Werden am Boden angedübelt. Die Steher können sowohl als Anfangs-, Abschluss-, Eck- oder auch Verbindungssteher für die Sichtschutzelemente verwendet werden. Sichtschutzelement(e) passend zur Höhe des Stehers auswählen! Durchmesser: Ø 10 cm. Je Artikel ein Steher.									
90	95–120	15 x 15	10,5	1	1	9003414 16342 3 B230121	9003414 16341 6 B280121	9003414 16340 9 B240121	159,00
135	140–165	15 x 15	11,4	1	1	9003414 16345 4 B230221	9003414 16344 7 B280221	9003414 16343 0 B240221	169,00
180	185–210	15 x 15	13,1	1	1	9003414 16348 5 B230321	9003414 16347 8 B280321	9003414 16346 1 B240321	179,00
2.2 zum Einbetonieren, höhenverstellbar Werden in ein Punktfundament einbetoniert. Die Steher können sowohl als Anfangs-, Abschluss-, Eck- oder auch Verbindungssteher für die Sichtschutzelemente verwendet werden. Sichtschutzelement(e) passend zur Höhe des Stehers auswählen! Durchmesser: Ø 10 cm. Je Artikel ein Steher.									
90	95–120	-	10,2	1	1	9003414 17336 1 B230120	9003414 17342 2 B280120	9003414 17339 2 B240120	159,00
135	140–165	-	11,7	1	1	9003414 17337 8 B230220	9003414 17343 9 B280220	9003414 17340 8 B240220	169,00
180	185–210	-	13,8	1	1	9003414 17338 5 B230320	9003414 17344 6 B280320	9003414 17341 5 B240320	179,00

*Das Abdeckblech der Sockelplatte hat die Maße 18 x 18 cm.

**unverbindlich empfohlener VK-Preis CHF inkl. MwSt. und Transportkosten

Montagezubehör für Steher zum Andübeln		Info	EAN-Code Artikelnummer	unverb. empf. VK-Preis**
	Hammerbohrer Der Hammerbohrer wird verwendet, um im Betonfundament die benötigten Löcher für den Injektionsmörtel zu bohren. Eine Schlagbohrmaschine ist im Fachhandel erhältlich.	für SDS plus Aufnahme Ø14 mm Arbeitslänge: 150 mm	9003414 18784 9 B270903	29,00
	Ausblaspumpe und Reinigungsbürste Der Ausbläser wird zur sicheren und einfachen Reinigung vom Bohrloch eingesetzt. Mithilfe der Reinigungsbürste wird das festgesetzte Bohrmehl an den Seiten vom Bohrloch entfernt. Damit wird sichergestellt, dass sich der Injektionsmörtel mit dem Betonfundament verbindet.		9003414 18785 6 B270904	99,00
	Injektionsmörtel Der Injektionsmörtel wird benötigt, um die Ankerstangen sicher im Beton zu verkleben.	Inhalt 300 ml ausreichend für mind. 16 Stk. Ankerstangen M12 x 160	9003414 18782 5 B270901	59,00
	Kartuschenpistole Mit Hilfe der Kartuschenpistole wird der Injektionsmörtel genau dosiert. Durch die Übersetzung gelingt dies ohne großem Kraftaufwand.	für 310 ml Kartuschen geeignet	9003414 18783 2 B270902	39,00
	Ankerstangen Die Ankerstangen werden in das Fundament eingeklebt und garantieren eine sichere Verbindung zwischen Fundament und Biohort Sichtschutz inkl. Sockelplatte. Je Artikel 4 Stk. – reicht für einen Steher.	M12 x 160 R Inkl. Muttern und Unterlegscheiben	9003414 18786 3 B270905	39,00

Pflanzkasten-System DaVinci® zum Konfigurieren



Sie möchten mehrere Pflanzbeete miteinander verbinden?

- individuell konfigurierbar
- extrem langlebig
- erhältlich in verschiedenen Längen, Höhen und Kombinationen
- Höhen: MINI 45 cm, MIDI 61 cm, MAXI 77 cm
- Sichtschutz und Rankgitter können nach Belieben platziert werden
- Pflanzeinsatz optional erhältlich, siehe S. 27

Konfigurieren Sie jetzt Ihr
eigenes Pflanzkasten-System
DaVinci®



biohort.com/konfigurator

Konfigurationsbeispiele:


Version 1



Version 2



Version 3



		Außenmaße	EAN-Code / Artikelnummer			unverb. empf. VK-Preis**
		B x T x H (cm)	silber-metallic	quarzgrau-metallic	dunkelgrau-metallic	
Version 1	Terrassenabgrenzung mit Rankgitter: 1,5 x 1,5 m Ecke mit Rankgittern, Abstufung auf beiden Seiten 0,5 m MIDI, 1 m MINI	299,5 x 299,5 x 168	9003414 17335 4 B138390	9003414 17346 0 B188390	9003414 17345 3 B148390	3.299,00
Version 2	Terrassenabgrenzung mit Sichtschutz: 1,5 m MAXI mit Sichtschutz mit getöntem Lichtpaneel, 1 x 1 m Ecke mit Rankgitter an einer Seite, 0,5 m MIDI, 0,5 m MINI	250 x 201 x 168	9003414 17347 7 B138391	9003414 17349 1 B188391	9003414 17348 4 B148391	2.799,00
Version 3	Blumentreppe: 0,5 m MINI, 0,5 m MIDI, 1 m MAXI	201 x 53 x 77	9003414 17350 7 B138392	9003414 17352 1 B188392	9003414 17351 4 B148392	1.299,00

HochBeet



Grundausrüstung: für alle Größen und Ausführungen

- integrierter Nagerschutz aus robustem Glasfasergewebe
- Vorbereitung für Bewässerungsschlauch







Größe	Außenmaße B x T x H (cm)	Volumen (l)	Gewicht (kg)	Anzahl Pakete	EAN-Code			unverb. empf. VK-Preis**
					silber-metallic	quarzgrau-metallic	dunkelgrau-metallic	
1x0,5	102 x 53 x 77	340	34,6	2	9003414 64012 2	9003414 68012 8	9003414 65012 1	499,00
1x1	102 x 102 x 77	695	43,2	2	9003414 64005 4	9003414 68005 0	9003414 65005 3	559,00
1,5x0,5	152 x 53 x 77	515	41,3	2	9003414 64028 3	9003414 68028 9	9003414 65028 2	599,00
1,5x1	152 x 102 x 77	1060	49,9	2	9003414 64018 4	9003414 68018 0	9003414 65018 3	659,00
1,5x1,5	152 x 152 x 77	1620	56,6	2	9003414 64048 1	9003414 68048 7	9003414 65048 0	759,00
2x0,5	201 x 53 x 77	685	51,2	2	9003414 64022 1	9003414 68022 7	9003414 65022 0	659,00
2x1	201 x 102 x 77	1450	59,8	2	9003414 64015 3	9003414 68015 9	9003414 65015 2	699,00
2x2	201 x 201 x 77	2900	76,4	2	9003414 64035 1	9003414 68035 7	9003414 65035 0	919,00
L2x1	201 x 201 x 77	2780	82,6	4	9003414 64025 2	9003414 68025 8	9003414 65025 1	1.049,00

Zubehör	Größe	Gewicht (kg)	EAN-Code / Artikelnummer			unverb. empf. VK-Preis**
			silber-metallic	quarzgrau-metallic	dunkelgrau-metallic	
Zwischenboden	Verringert die Füllmenge Ihres HochBeets. Belastbarkeit bis zu 22 cm Erde, besteht je nach Größe aus einen bis vier Elementen.					
	1x0,5	3,9	-	-	9003414 65042 8	69,00
	1x1	6,5	-	-	9003414 65046 6	99,00
	1,5x0,5	5,3	-	-	9003414 65045 9	89,00
	2x0,5	6,3	-	-	9003414 65043 5	99,00
	1,5x1	15,5	-	-	9003414 65049 7	159,00
	2x1	20,3	-	-	9003414 65047 3	189,00

Zubehör	Größe	Gewicht (kg)	EAN-Code / Artikelnummer			unverb. empf. VK-Preis**
Frühbeetaufsatz	Effizienter Frostschutz mit vier verschiebbaren Doppelstegeplatten, die sich leicht entfernen lassen. Sturmfest und mit Regenwasserablauf ausgestattet.					
	2x1	21,1	9003414 64013 9	9003414 68013 5	9003414 65013 8	399,00

Zubehör	Größe	Gewicht (kg)	EAN-Code / Artikelnummer			unverb. empf. VK-Preis**
Schneckenschutz	Schützende Konstruktion, wird einfach auf das HochBeet aufgesetzt.					
	1x0,5	3,2	9003414 16349 2 B130901	9003414 16351 5 B180901	9003414 16350 8 B140901	89,00
	1x1	3,9	9003414 16370 6 B130902	9003414 16372 0 B180902	9003414 16371 3 B140902	109,00
	1,5x0,5	4,1	9003414 16367 6 B130903	9003414 16369 0 B180903	9003414 16368 3 B140903	109,00
	2x0,5	4,9	9003414 16355 3 B130904	9003414 16357 7 B180904	9003414 16356 0 B140904	119,00
	1,5x1	4,8	9003414 16364 5 B130905	9003414 16366 9 B180905	9003414 16365 2 B140905	119,00
	2x1	5,6	9003414 16352 2 B130906	9003414 16354 6 B180906	9003414 16353 9 B140906	129,00
	1,5x1,5	5,6	9003414 16361 4 B130907	9003414 16363 8 B180907	9003414 16362 1 B140907	129,00
	2x2	7,2	9003414 16373 7 B130908	9003414 16375 1 B180908	9003414 16374 4 B140908	139,00

Zubehör	Größe	Gewicht (kg)	EAN-Code / Artikelnummer			unverb. empf. VK-Preis**
Mähkante	Bestehend aus Bodenrahmen und Mähkante, wird auf den Bodenrahmen gesteckt und auf dem Rasen platziert (kann nachträglich nicht eingebaut werden) Breite: 6,7 cm					
	1x0,5	6	9003414 16399 7 B130921	9003414 16401 7 B180921	9003414 16400 0 B140921	149,00
	1x1	7,1	9003414 16396 6 B130922	9003414 16398 0 B180922	9003414 16397 3 B140922	179,00
	1,5x0,5	8,4	9003414 16393 5 B130923	9003414 16395 9 B180923	9003414 16394 2 B140923	179,00
	2x0,5	9,4	9003414 16382 9 B130924	9003414 16384 3 B180924	9003414 16383 6 B140924	199,00
	1,5x1	9,2	9003414 16390 4 B130925	9003414 16392 8 B180925	9003414 16391 1 B140925	199,00
	2x1	10,5	9003414 16379 9 B130926	9003414 16381 2 B180926	9003414 16380 5 B140926	219,00
	1,5x1,5	10,4	9003414 16385 0 B130927	9003414 16387 4 B180927	9003414 16386 7 B140927	219,00
	2x2	13	9003414 16376 8 B130928	9003414 16378 2 B180928	9003414 16377 5 B140928	249,00
	L2x1	13,2	9003414 16408 6 B130932	9003414 16410 9 B180932	9003414 16409 3 B140932	289,00

Zubehör	Größe	Gewicht (kg)	EAN-Code / Artikelnummer			unverb. empf. VK-Preis**
			silber-metallic	quarzgrau-metallic	dunkelgrau-metallic	
Rankgitter (1 Stk.) Bestehend aus zwei seitlichen Stehern und einem Rankgitter. Nicht kombinierbar mit Frühbeetaufsatz oder Schneckenschutz. Höhe: 91 cm						
	für 1 m Seite	13,1	9003414 16436 9 B130940	9003414 16438 3 B180940	9003414 16437 6 B140940	259,00
	für 1,5 m Seite	22,9	9003414 16439 0 B130941	9003414 16441 3 B180941	9003414 16440 6 B140941	309,00
	für 2 m Seite	19,6	9003414 16442 0 B130942	9003414 16444 4 B180942	9003414 16443 7 B140942	349,00
Rankgitter L-Form (2 Stk.) Bestehend aus zwei seitlichen Stehern, einem Ecksteher und zwei Rankgittern. Nicht kombinierbar mit Frühbeetaufsatz oder Schneckenschutz. Höhe: 91 cm						
	1 x 1	24,5	9003414 16445 1 B130945	9003414 16447 5 B180945	9003414 16446 8 B140945	509,00
	1,5 x 1,5	44,1	9003414 16448 2 B130946	9003414 16450 5 B180946	9003414 16449 9 B140946	559,00
	2 x 2, L2 x 1	52,4	9003414 16451 2 B130947	9003414 16453 6 B180947	9003414 16452 9 B140947	679,00
Sichtschutz (1 Stk.) Bestehend aus zwei seitlichen Stehern und einem Sichtschutzelement. Nicht kombinierbar mit Frühbeetaufsatz oder Schneckenschutz. Höhe: 91 cm						
	für 1 m Seite	15,4	9003414 16457 4 B139901	9003414 16459 8 B189901	9003414 16458 1 B149901	289,00
	für 1,5 m Seite	19,9	9003414 16460 4 B139902	9003414 16462 8 B189902	9003414 16461 1 B149902	329,00
	für 2 m Seite	25,1	9003414 16463 5 B139903	9003414 16465 9 B189903	9003414 16464 2 B149903	369,00
Sichtschutz L-Form (2 Stk.) Bestehend aus zwei seitlichen Stehern, einem Ecksteher und zwei Sichtschutzelementen. Nicht kombinierbar mit Frühbeetaufsatz oder Schneckenschutz. Höhe: 91 cm						
	1 x 1	29,1	9003414 16466 6 B139905	9003414 16468 0 B189905	9003414 16467 3 B149905	509,00
	1,5 x 1,5	38,1	9003414 16469 7 B139906	9003414 16471 0 B189906	9003414 16470 3 B149906	559,00
	2 x 2, L2 x 1	48,5	9003414 16472 7 B139907	9003414 16474 1 B189907	9003414 16473 4 B149907	679,00
Sichtschutz mit Lichtpaneel (1 Stk.) Bestehend aus zwei seitlichen Stehern und einem Sichtschutzelement mit getöntem Lichtpaneel. Nicht kombinierbar mit Frühbeetaufsatz oder Schneckenschutz. Höhe: 91 cm						
	für 1 m Seite	15,3	9003414 16475 8 B139911	9003414 16477 2 B189911	9003414 16476 5 B149911	349,00
	für 1,5 m Seite	19,9	9003414 16478 9 B139912	9003414 16480 2 B189912	9003414 16479 6 B149912	399,00
	für 2 m Seite	24,5	9003414 16481 9 B139913	9003414 16483 3 B189913	9003414 16482 6 B149913	459,00
Sichtschutz mit Lichtpaneel L-Form (2 Stk.) Bestehend aus zwei seitlichen Stehern, einem Ecksteher und zwei Sichtschutzelementen mit getöntem Lichtpaneel. Nicht kombinierbar mit Frühbeetaufsatz oder Schneckenschutz. Höhe: 91 cm						
	1 x 1	28,9	9003414 16484 0 B139915	9003414 16486 4 B189915	9003414 16485 7 B149915	639,00
	1,5 x 1,5	38,1	9003414 16487 1 B139916	9003414 16489 5 B189916	9003414 16488 8 B149916	759,00
	2 x 2, L2 x 1	47,3	9003414 16490 1 B139917	9003414 16492 5 B189917	9003414 16491 8 B149917	859,00
Hinweis: An windexponierten Stellen ist das Produkt mit Sichtschutz stark kipgefahren, daher muss auf eine adäquate Bodenbefestigung – mittels mitgelieferter Befestigungsmaterialien – unbedingt geachtet werden. Eine Nichtbefolgung kann zu Schäden am Produkt selbst und/oder an Gegenständen in der Umgebung führen.						

Komposter MonAmi®



Grundausrüstung:

- 2 Belüftungsrohre
- integrierter Nagerschutz aus robustem Glasfasergewebe
- Deckelöffnung mit Gasdruckfeder

Außenmaße B x T x H (cm)	Volumen (l)	Gewicht (kg)	Anzahl Pakete	EAN-Code	unverb. empf. VK-Preis**
				dunkelgrau-metallic	
102 x 102 x 84	725	62,9	3	9003414 65026 8	919,00

Pflanzbeet Belvedere®




Grundausrüstung:







- mit praktischem Zwischenboden in dunkelgrau-metallic
- Vorbereitung für Bewässerungsschlauch

Höhe	Größe	Außenmaße	Volumen*	Gewicht	Anzahl Pakete	EAN-Code / Artikelnummer			unverb. empf. VK-Preis**
		B x T x H (cm)	(l)	(kg)		silber-metallic	quarzgrau-metallic	dunkelgrau-metallic	
MINI 45 cm	50MINI	53 x 53 x 45	42	19,8	3	9003414 15888 7 B139110	9003414 15875 7 B189110	9003414 15853 5 B149110	339,00
	100MINI	102 x 53 x 45	90	27,3	3	9003414 15887 0 B139113	9003414 15874 0 B189113	9003414 15852 8 B149113	399,00
	150MINI	152 x 53 x 45	135	33,7	3	9003414 15885 6 B139116	9003414 15872 6 B189116	9003414 15850 4 B149116	459,00
	200MINI	201 x 53 x 45	180	39,9	3	9003414 15882 5 B139125	9003414 15869 6 B189125	9003414 15847 4 B149125	569,00
	L100MINI	102 x 102 x 45	130	38,8	7	9003414 15878 8 B139130	9003414 15865 8 B189130	9003414 15856 6 B149130	689,00
	L150MINI	152 x 152 x 45	225	53,5	7	9003414 15877 1 B139131	9003414 15864 1 B189131	9003414 15855 9 B149131	799,00
	L200MINI	201 x 201 x 45	315	66,5	7	9003414 15876 4 B139133	9003414 15863 4 B189133	9003414 15854 2 B149133	859,00
MIDI 61 cm	50MIDI	53 x 53 x 61	42	23,8	3	9003414 15940 2 B139210	9003414 15919 8 B189210	9003414 15904 4 B149210	399,00
	100MIDI	102 x 53 x 61	90	32,9	3	9003414 15939 6 B139213	9003414 15918 1 B189213	9003414 15903 7 B149213	459,00
	150MIDI	152 x 53 x 61	135	40,6	3	9003414 15937 2 B139216	9003414 15915 0 B189216	9003414 15901 3 B149216	569,00
	200MIDI	201 x 53 x 61	180	48,3	3	9003414 15934 1 B139225	9003414 15911 2 B189225	9003414 15898 6 B149225	689,00
	L100MIDI	102 x 102 x 61	130	46,4	7	9003414 15930 3 B139230	9003414 15907 5 B189230	9003414 15891 7 B149230	799,00
	L150MIDI	152 x 152 x 61	225	64	7	9003414 15929 7 B139231	9003414 15906 8 B189231	9003414 15890 0 B149231	919,00
	L200MIDI	201 x 201 x 61	315	79,8	7	9003414 15927 3 B139233	9003414 15905 1 B189233	9003414 15889 4 B149233	1.099,00
MAXI 77 cm	50MAXI	53 x 53 x 77	42	27,8	3	9003414 16021 7 B139310	9003414 16008 8 B189310	9003414 15953 2 B149310	449,00
	100MAXI	102 x 53 x 77	90	38,5	3	9003414 16020 0 B139313	9003414 16007 1 B189313	9003414 15952 5 B149313	569,00
	150MAXI	152 x 53 x 77	135	46,6	3	9003414 16018 7 B139316	9003414 16005 7 B189316	9003414 15950 1 B149316	699,00
	200MAXI	201 x 53 x 77	180	57,5	3	9003414 16015 6 B139325	9003414 16002 6 B189325	9003414 15947 1 B149325	759,00
	L100MAXI	102 x 102 x 77	130	54	7	9003414 16011 8 B139330	9003414 15998 3 B189330	9003414 15943 3 B149330	859,00
	L150MAXI	152 x 152 x 77	225	73,6	7	9003414 16010 1 B139331	9003414 15997 6 B189331	9003414 15942 6 B149331	999,00
	L200MAXI	201 x 201 x 77	315	93	7	9003414 16009 5 B139333	9003414 15996 9 B189333	9003414 15941 9 B149333	1.149,00

*Füllhöhe bis max. 22cm

Zubehör	Größe*	Gewicht	EAN-Code / Artikelnummer			unverb. empf. VK-Preis**
		(kg)	silber-metallic	quarzgrau-metallic	dunkelgrau-metallic	
Schneckenschutz Schützende Konstruktion, wird einfach auf das Pflanzbeet aufgesetzt.						
	100	3,2	9003414 16349 2 B130901	9003414 16351 5 B180901	9003414 16350 8 B140901	89,00
	150	4,1	9003414 16367 6 B130903	9003414 16369 0 B180903	9003414 16368 3 B140903	109,00
	200	4,9	9003414 16355 3 B130904	9003414 16357 7 B180904	9003414 16356 0 B140904	119,00
Mähkante Bestehend aus Bodenrahmen und Mähkante, wird auf den Bodenrahmen gesteckt und auf dem Rasen platziert (kann nachträglich nicht eingebaut werden) Breite: 6,7cm						
	50	4,9	9003414 16402 4 B130920	9003414 16404 8 B180920	9003414 16403 1 B140920	139,00
	100	6	9003414 16399 7 B130921	9003414 16401 7 B180921	9003414 16400 0 B140921	149,00
	150	8,4	9003414 16393 5 B130923	9003414 16395 9 B180923	9003414 16394 2 B140923	179,00
	200	9,4	9003414 16382 9 B130924	9003414 16384 3 B180924	9003414 16383 6 B140924	199,00
	L100	7,4	9003414 16414 7 B130929	9003414 16416 1 B180929	9003414 16415 4 B140929	209,00
	L150	10,2	9003414 16411 6 B130930	9003414 16413 0 B180930	9003414 16412 3 B140930	239,00
	L200	13,6	9003414 16405 5 B130931	9003414 16407 9 B180931	9003414 16406 2 B140931	269,00

Zubehör	Stk.	Gewicht (kg)	EAN-Code / Artikelnummer			unverb. empf. VK-Preis**
Pflanzeinsatz Maße (B x T x H): 50 x 50 x 18 cm; Größe 50: 1Stk. möglich; Größe 100: 2Stk. möglich; Größe 150, L100: 3Stk. möglich; Größe 200: 4Stk. möglich; Größe L150: 5Stk. möglich; Größe L200: 7Stk. möglich						
	1 Stk.	3,2	9003414 16424 6 B170951			44,90
	2 Stk.	3,9	9003414 16427 7 B170952			69,90
	3 Stk.	4,1	9003414 16430 7 B170953			79,90
	4 Stk.	4,9	9003414 16433 8 B170954			99,90

Zubehör	Größe	Gewicht (kg)	EAN-Code / Artikelnummer			unverb. empf. VK-Preis**
			silber-metallic	quarzgrau-metallic	dunkelgrau-metallic	
Rankgitter (1 Stk.)* Bestehend aus zwei seitlichen Stehern und einem Rankgitter. Nicht kombinierbar mit Schneckenschutz. Höhe: 91 cm						
	100	4,9	9003414 16436 9 B130940	9003414 16438 3 B180940	9003414 16437 6 B140940	259,00
	150	6	9003414 16439 0 B130941	9003414 16441 3 B180941	9003414 16440 6 B140941	309,00
	200	8,4	9003414 16442 0 B130942	9003414 16444 4 B180942	9003414 16443 7 B140942	349,00
Rankgitter L-Form (2 Stk.) Bestehend aus zwei seitlichen Stehern, einem Ecksteher und zwei Rankgittern. Nicht kombinierbar mit Schneckenschutz. Höhe: 91 cm						
	L100	24,5	9003414 16445 1 B130945	9003414 16447 5 B180945	9003414 16446 8 B140945	509,00
	L150	44,1	9003414 16448 2 B130946	9003414 16450 5 B180946	9003414 16449 9 B140946	559,00
	L200	52,4	9003414 16451 2 B130947	9003414 16453 6 B180947	9003414 16452 9 B140947	679,00
Sichtschutz (1 Stk.)* Bestehend aus zwei seitlichen Stehern und einem Sichtschutzelement. Nicht kombinierbar mit Schneckenschutz. Höhe: 91 cm						
	100	15,4	9003414 16457 4 B139901	9003414 16459 8 B189901	9003414 16458 1 B149901	289,00
	150	19,9	9003414 16460 4 B139902	9003414 16462 8 B189902	9003414 16461 1 B149902	329,00
	200	25,1	9003414 16463 5 B139903	9003414 16465 9 B189903	9003414 16464 2 B149903	369,00
Sichtschutz L-Form (2 Stk.) Bestehend aus zwei seitlichen Stehern, einem Ecksteher und zwei Sichtschutzelementen. Nicht kombinierbar mit Schneckenschutz. Höhe: 91 cm						
	L100	29,1	9003414 16466 6 B139905	9003414 16468 0 B189905	9003414 16467 3 B149905	509,00
	L150	38,1	9003414 16469 7 B139906	9003414 16471 0 B189906	9003414 16470 3 B149906	559,00
	L200	48,5	9003414 16472 7 B139907	9003414 16474 1 B189907	9003414 16473 4 B149907	679,00
Sichtschutz mit Lichtpaneel (1 Stk.)* Bestehend aus zwei seitlichen Stehern und einem Sichtschutzelement mit getöntem Lichtpaneel. Nicht kombinierbar mit Schneckenschutz. Höhe: 91 cm						
	100	15,3	9003414 16475 8 B139911	9003414 16477 2 B189911	9003414 16476 5 B149911	349,00
	150	19,9	9003414 16478 9 B139912	9003414 16480 2 B189912	9003414 16479 6 B149912	399,00
	200	24,5	9003414 16481 9 B139913	9003414 16483 3 B189913	9003414 16482 6 B149913	459,00
Sichtschutz mit Lichtpaneel L-Form (2 Stk.) Bestehend aus zwei seitlichen Stehern, einem Ecksteher und zwei Sichtschutzelementen mit getöntem Lichtpaneel. Nicht kombinierbar mit Schneckenschutz. Höhe: 91 cm						
	L100	28,9	9003414 16484 0 B139915	9003414 16486 4 B189915	9003414 16485 7 B149915	639,00
	L150	38,1	9003414 16487 1 B139916	9003414 16489 5 B189916	9003414 16488 8 B149916	759,00
	L200	47,3	9003414 16490 1 B139917	9003414 16492 5 B189917	9003414 16491 8 B149917	859,00

Hinweis: An windexponierten Stellen ist das Produkt mit Sichtschutz stark kippgefährdet, daher muss auf eine adäquate Bodenbefestigung – mittels mitgelieferter Befestigungsmaterialien – unbedingt geachtet werden. Eine Nichtbefolgung kann zu Schäden am Produkt selbst und/oder an Gegenständen in der Umgebung führen.

*auch bei L-Formen an einer Seite verwendbar



Vorzüge:

- kinderleicht zu bedienen
- Fahrrad absperbar

Tipp:

Auch als Zubehör für die Gerätehäuser erhältlich.

Achtung: Kinder sollten den BikeLift® nur unter Aufsicht der Eltern verwenden.

aus langlebigen Materialien:

- pulverbeschichtetes Aluminium
- geschliffenes Niro Blech
- glasfaserverstärktes Polyamid
- wartungsfreie Federn
- gummierter Haken, zum Schutz der Fahrradfelge



Video ansehen

Variante	Außenmaße	Gewicht	Anzahl Pakete	EAN-Code	unverb. empf. VK-Preis**
	B x T x H (cm)	(kg)		dunkelgrau-metallic	
für die Wandmontage (Ziegel, Beton, Holz,...), Dübel und Schrauben für die Befestigung sind inkludiert					
A Standard	16 x 38 x 180	9,5	1	9003414 49054 3	459,00
B mit Schwenkvorrichtung	16 x 53 x 182	13	2	9003414 49055 0	569,00



A Standard

- wird mithilfe von Dübeln und Schrauben an der Wand befestigt (Ziegel, Beton, Holz,...)



B mit Schwenkvorrichtung

- Das Fahrrad lässt sich dank der Vorrichtung seitlich zur Wand klappen.
- wird mithilfe von Dübeln und Schrauben an der Wand befestigt (Ziegel, Beton, Holz,...)

Zubehör	Variante	Außenmaße	Gewicht	Anzahl Pakete	EAN-Code	unverb. empf. VK-Preis**
		B x T x H (cm)	(kg)		dunkelgrau-metallic	
Montagepaneel für Steckdose Besonders praktisch für E-Bikes! Kann bei allen Varianten des BikeLifts® montiert werden. Ohne Steckdose.						
	kombinierbar mit allen Varianten	10 x 12 x 4	0,2	1	9003414 49059 8	19,00

Set zum Nachrüsten für vorhandenen BikeLift®	Außenmaße	Gewicht	Anzahl Pakete	EAN-Code	unverb. empf. VK-Preis**
	B x T x H (cm)	(kg)		dunkelgrau-metallic	
Schwenkvorrichtung Für die nachträgliche Montage der Schwenkvorrichtung am BikeLift® Standard. Kompatibel mit Wandmontage und Montage in Biohort Gerätehäusern.					
für BikeLift® Standard	Maße siehe oben "mit Schwenkvorrichtung"	3,5	1	9003414 49056 7	119,00
Montageset Gerätehaus Ermöglicht die Montage in einem Biohort Gerätehaus wenn ein BikeLift® für die Wandmontage gekauft wurde. Kompatibel mit "Standard" und "mit Schwenkvorrichtung". Beim Gerätehaus Europa kann der BikeLift® mit Schwenkvorrichtung nur mittig an der Rückwand montiert werden.					
für Gerätehaus HighLine®, Panorama®, AvantGarde®, Europa	Maße je nach Ausführung	1	1	9003414 49057 4	119,00
für Gerätehaus Neo	Maße je nach Ausführung	1,6	1	9003414 49058 1	119,00



Passt für fast jedes Fahrrad.

Check your bike:

- Gesamthöhe Felge + Reifen: max. 77 mm (3.0")
- Reifenbreite: max. 77 mm (3.0")
- Reifenaußendurchmesser: max. 74 cm (29")
- Fahrradlänge: max. 1,95 m
- Fahrradgewicht: max. 30 kg
- Das Ende des hinteren Schutzblechs und der Gepäckträger dürfen nicht über den Reifen hinausragen.

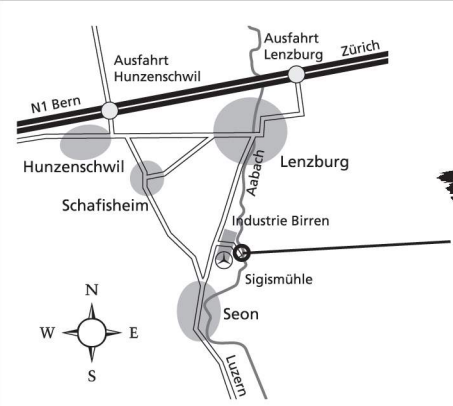
CleanLine Reinigungsmittel

CleanLine	Volumen	Anzahl Pakete	EAN-Code	unverb. empf. VK-Preis**
Universalreiniger Mit starker Lösekraft gegen Fette, Öle, Veralgung und Verschmutzung jeder Art. Bildet kurzfristig eine schmutz- und wasserabweisende Oberfläche. Perfekt zum Entfernen von Fingerabdrücken nach der Montage.	1000 ml	1	9003414 99000 5	39,00
Konservierung Hinterlässt einen wasser- und schmutzabweisenden Schutzfilm (Lotuseffekt). Schützen Sie Ihr Biohort-Produkt vor Umwelteinflüssen und sorgen Sie gleichzeitig für einen seidenmatten Glanz.	750 ml	1	9003414 99100 2	39,00
Sparset (Universalreiniger + Konservierung)	1000 ml + 750 ml	1	9003414 99200 9	59,00

Notizen/Skizze:

Montagepreise auf Anfrage

Preise in Franken inklusive 8,1% MwSt



DÖBELI HOLZ
Holz für Haus und Garten

Sigismühle 4, 5703 Seon
T 062 769 70 30
F 062 769 70 40
www.doebeli.ch, info@doebeli.ch